

# **SEGUNDA ENCUESTA PARA LAS ALCALDÍAS DE LA CIUDAD DE MÉXICO**

29-MAYO-2018



**PROCESO ELECTORAL 2018**



**SÍNTESIS EJECUTIVA**

## **PLANTEAMIENTO GENERAL Y METODOLOGÍA**

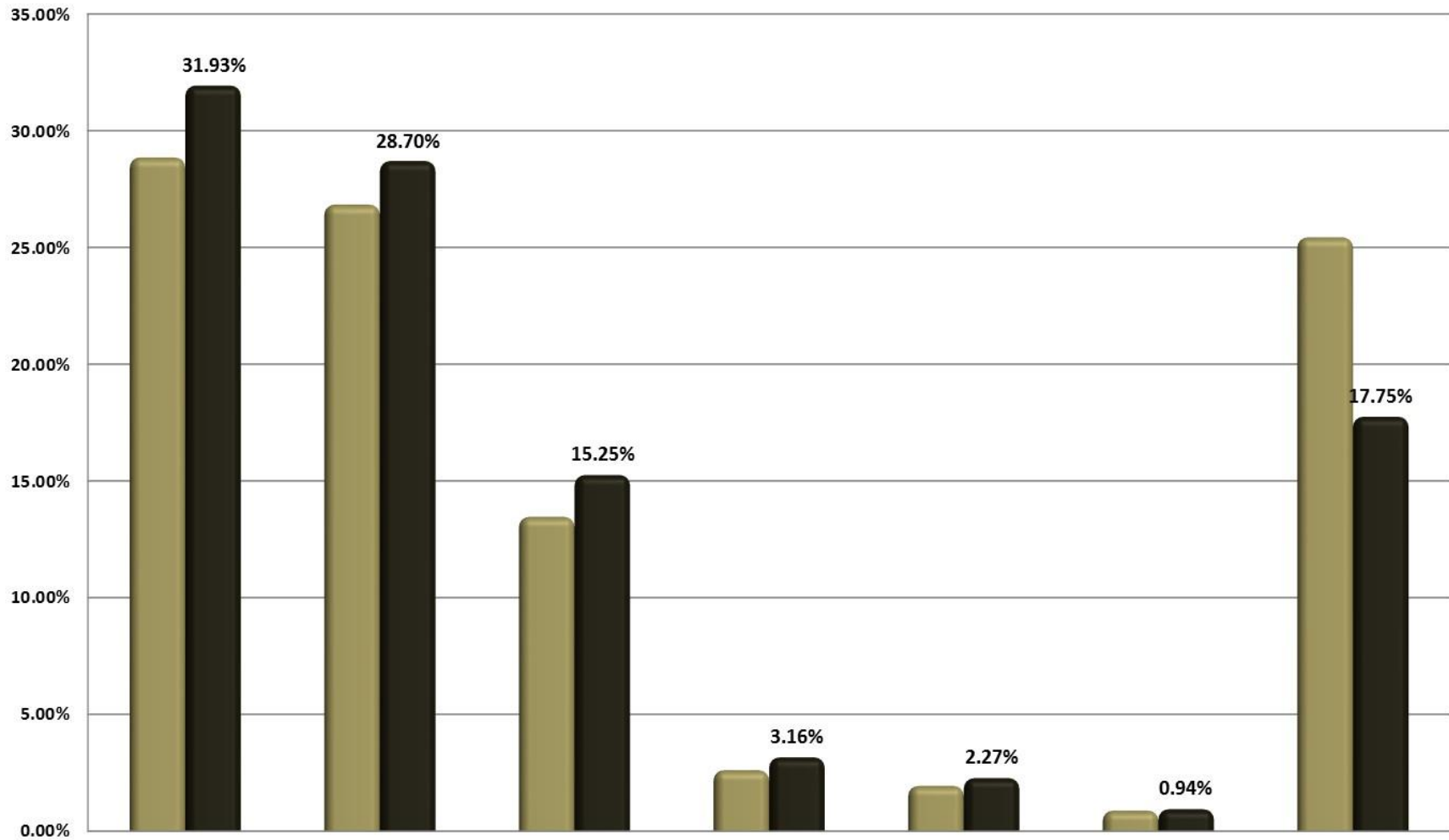
Segunda encuesta para las Alcaldías de la Ciudad de México, para la elección del 01 de julio del 2018, realizada los días 26 y 27 de Mayo del año en curso.

Se efectuaron entrevistas, en puntos de levantamiento de las 16 alcaldías de la Ciudad de México, a personas mayores de edad, utilizándose un muestreo aleatorio simple, teniendo como base las secciones electorales. Se estima que el margen de error es del orden +/- 4 %. Asimismo, el nivel de confianza de este ejercicio es de alrededor del 95%.

## 1. ÁLVARO OBREGÓN

LOGOS	PARTIDO O COALICIÓN	CANDIDATO	09-MAY-2018	29-MAY-18
	COALICIÓN JUNTOS HAREMOS HISTORIA (MORENA-PT-PES)	LAYDA ELENA SANSORES SAN ROMAN	<b>28.85%</b>	<b>31.93%</b>
	COALICIÓN POR LA CIUDAD DE MÉXICO AL FRENTE (PAN-PRD-MC)	AMILCAR GANADO DIAZ	<b>26.83%</b>	<b>28.70%</b>
	PRI	SHARON MARÍA TERESA CUENCA AYALA	<b>13.46%</b>	<b>15.25%</b>
	PVEM	LILIANA DEL CARMEN HUITRON HERNANDEZ	<b>2.61%</b>	<b>3.16%</b>
	PANAL	SALOMÓN MARQUEZ ROMANO	<b>1.94%</b>	<b>2.27%</b>
	PH	MAGALI GIOVANA LEDESMA GONZALEZ	<b>0.88%</b>	<b>0.94%</b>
	NO SABE / NO CONTESTÓ		<b>25.43%</b>	<b>17.75%</b>

**29-MAYO-2018**

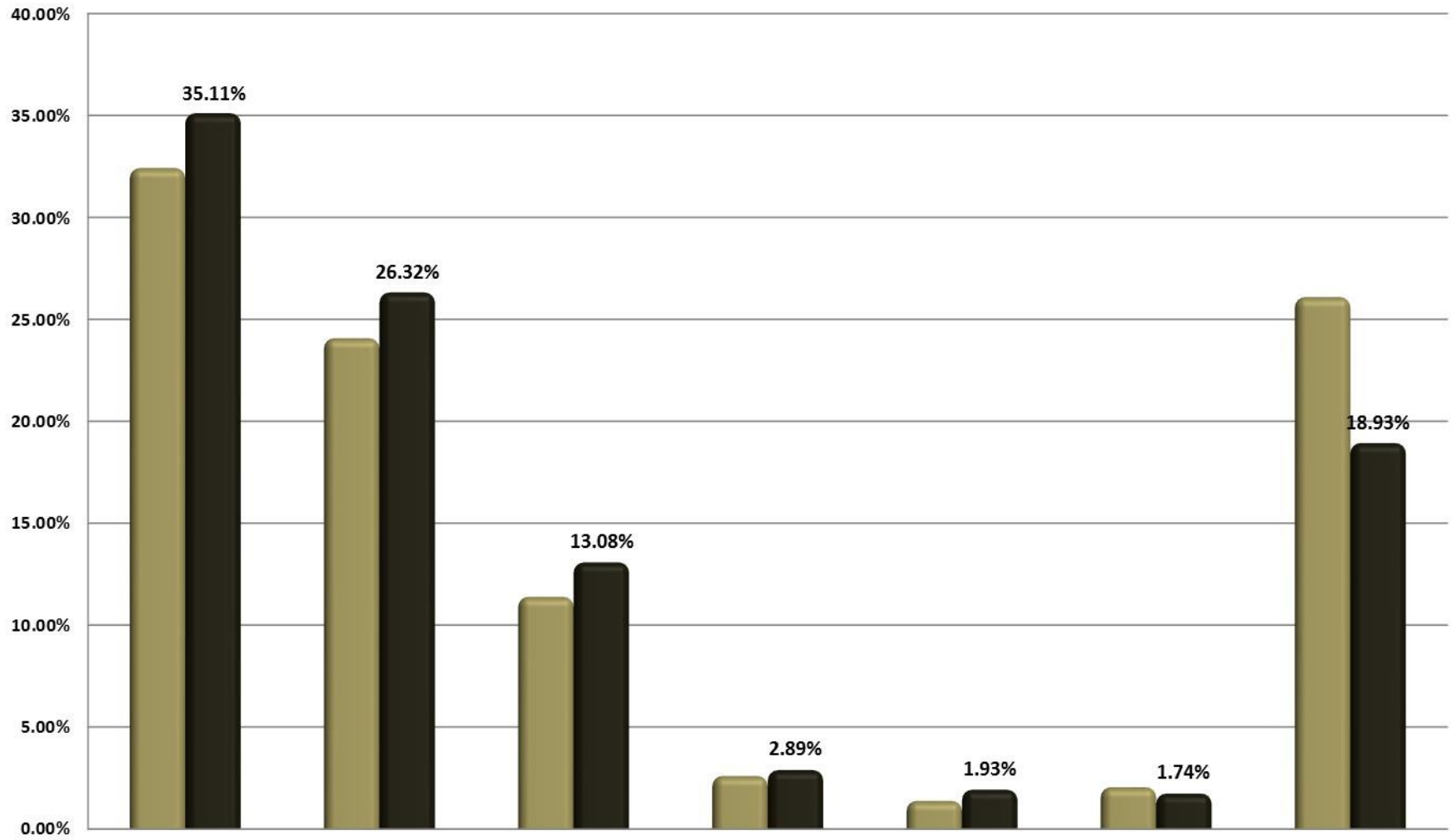


	(MORENA-PT-PES)	(PAN-PRD-MC)	PRI	PVEM	PANAL	PH	NO SABE
09-MAY-18	28.85%	26.83%	13.46%	2.61%	1.94%	0.88%	25.43%
29-MAY-18	31.93%	28.70%	15.25%	3.16%	2.27%	0.94%	17.75%

## 2. AZCAPOTZALCO


LOGOS	PARTIDO O COALICIÓN	CANDIDATO	09-MAY-2018	29-MAY-18
	COALICIÓN JUNTOS HAREMOS HISTORIA (MORENA-PT-PES)	VIDAL LLERENAS MORALES	<b>32.42%</b>	<b>35.11%</b>
	COALICIÓN POR LA CIUDAD DE MÉXICO AL FRENTE (PAN-PRD-MC)	LUISA YANIRA ALPIZAR CASTELLANOS	<b>24.07%</b>	<b>26.32%</b>
	PRI	MINERVA BERDEJO ARIAS	<b>11.39%</b>	<b>13.08%</b>
	PVEM	JOSE LUIS ZANELA SIERRA	<b>2.60%</b>	<b>2.89%</b>
	PH	MONICA GABRIELA DEL ALBA SALINAS	<b>1.38%</b>	<b>1.93%</b>
	PANAL	MARIA DOLORES URIBE VILLEGAS	<b>2.05%</b>	<b>1.74%</b>
	NO SABE / NO CONTESTÓ		<b>26.09%</b>	<b>18.93%</b>

**29-MAYO-2018**

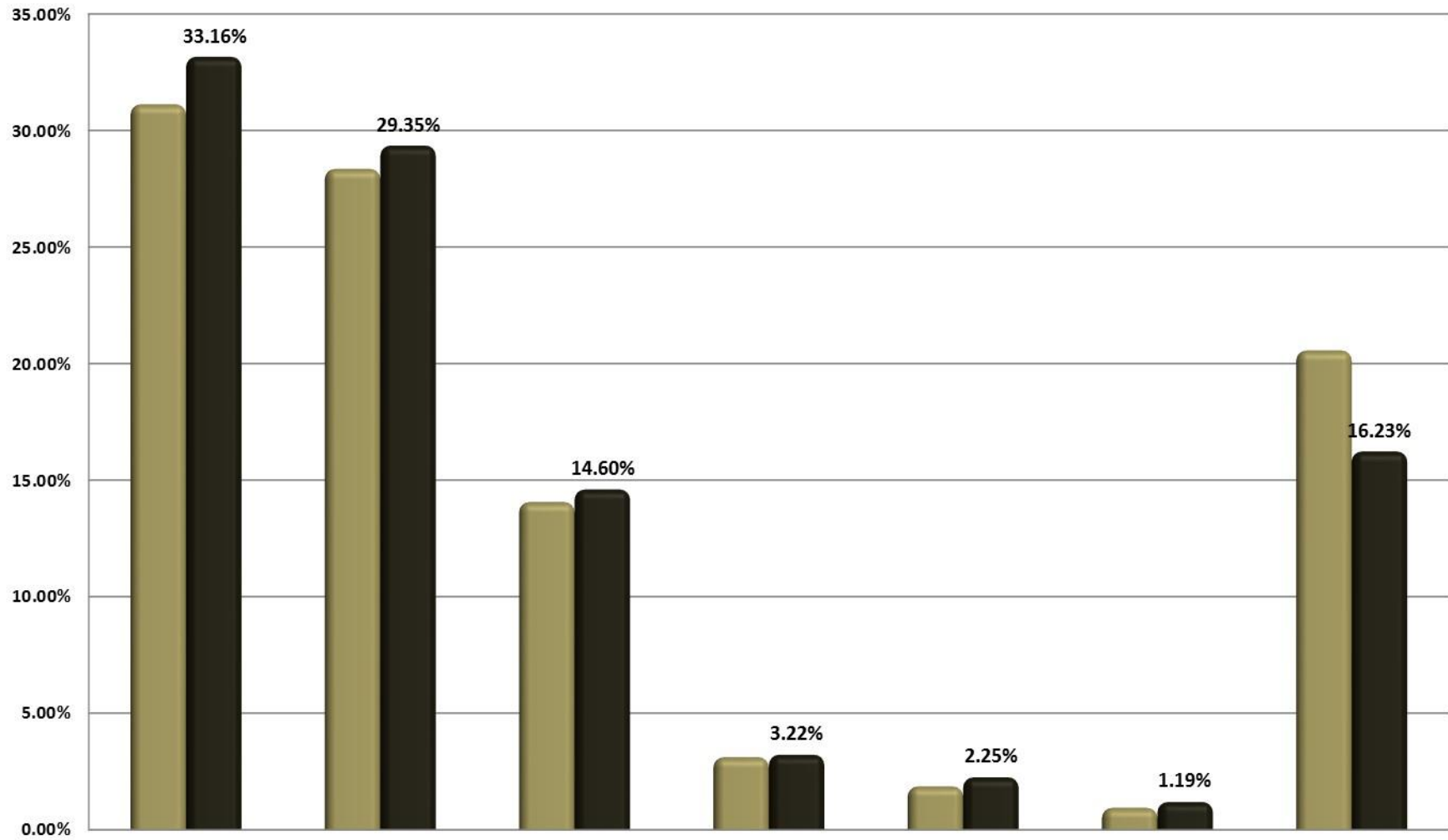


	(MORENA-PT-PES)	(PAN-PRD-MC)	PRI	PVEM	PH	PANAL	NO SABE
09-MAY-18	32.42%	24.07%	11.39%	2.60%	1.38%	2.05%	26.09%
29-MAY-18	35.11%	26.32%	13.08%	2.89%	1.93%	1.74%	18.93%

### 3. BENITO JUÁREZ

LOGOS	PARTIDO O COALICIÓN	CANDIDATO	09-MAY-2018	29-MAY-18
	COALICIÓN POR LA CIUDAD DE MÉXICO AL FRENTE (PAN-PRD-MC)	SANTIAGO TABOADA CORTINA	<b>31.12%</b>	<b>33.16%</b>
	COALICIÓN JUNTOS HAREMOS HISTORIA (MORENA-PT-PES)	FADLALA AKABANI HNEIDE	<b>28.35%</b>	<b>29.35%</b>
	PRI	CARLOS ARMANDO GIRÓN GUTIERREZ	<b>14.06%</b>	<b>14.60%</b>
	PVEM	ANDRES MARTIN GUZMAN CASTILLO	<b>3.11%</b>	<b>3.22%</b>
	PANAL	NOE HERNANDEZ DIAZ	<b>1.86%</b>	<b>2.25%</b>
	PH	VICTOR HUGO OLMEDO SABATER	<b>0.94%</b>	<b>1.19%</b>
	NO SABE / NO CONTESTÓ		<b>20.56%</b>	<b>16.23%</b>







**29-MAYO-2018**



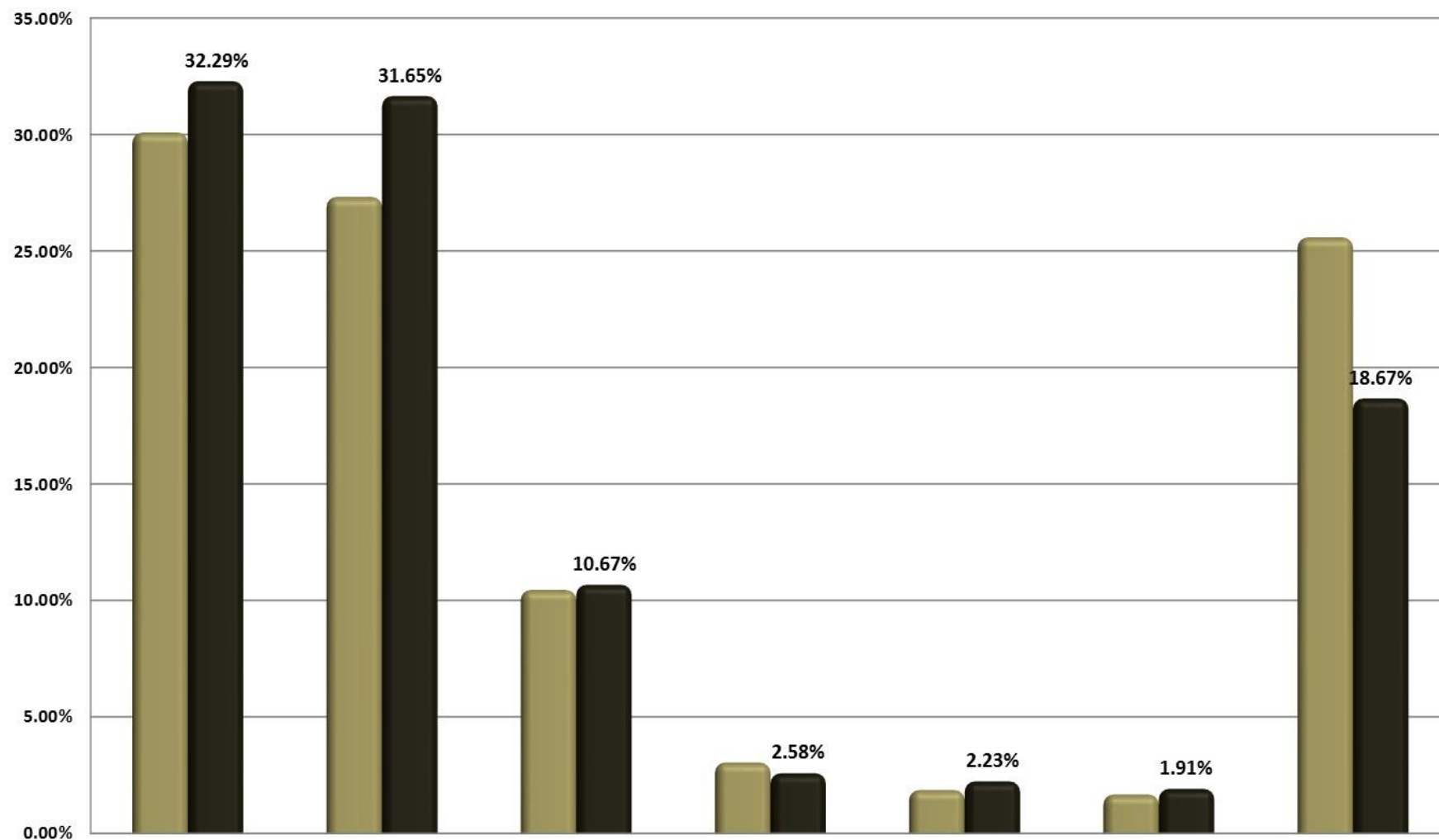
	(PAN-PRD-MC)	(MORENA-PT-PES)	PRI	PVEM	PANAL	PH	NO SABE
■ 09-MAY-18	31.12%	28.35%	14.06%	3.11%	1.86%	0.94%	20.56%
■ 29-MAY-18	33.16%	29.35%	14.60%	3.22%	2.25%	1.19%	16.23%



#### 4. COYOACÁN

LOGOS	PARTIDO O COALICIÓN	CANDIDATO	09-MAY-2018	29-MAY-18
	COALICIÓN JUNTOS HAREMOS HISTORIA (MORENA-PT-PES)	MARIA DE LOURDES ROJO E INCHAUSTEGUI "MARÍA ROJO"	<b>30.08%</b>	<b>32.29%</b>
	COALICIÓN POR LA CIUDAD DE MÉXICO AL FRENTE (PAN-PRD-MC)	MANUEL NEGRETE ARIAS	<b>27.32%</b>	<b>31.65%</b>
	PRI	OLIVERIO OROZCO TOVAR	<b>10.45%</b>	<b>10.67%</b>
	PVEM	FERNANDO RUIZ GOMEZ	<b>3.04%</b>	<b>2.58%</b>
	PH	ALBERTO AARON PEÑA PADILLA	<b>1.86%</b>	<b>2.23%</b>
	PANAL	ELIZABETH TAPIA SILVA	<b>1.67%</b>	<b>1.91%</b>
	NO SABE / NO CONTESTÓ		<b>25.58%</b>	<b>18.67%</b>

**29-MAYO-2018**

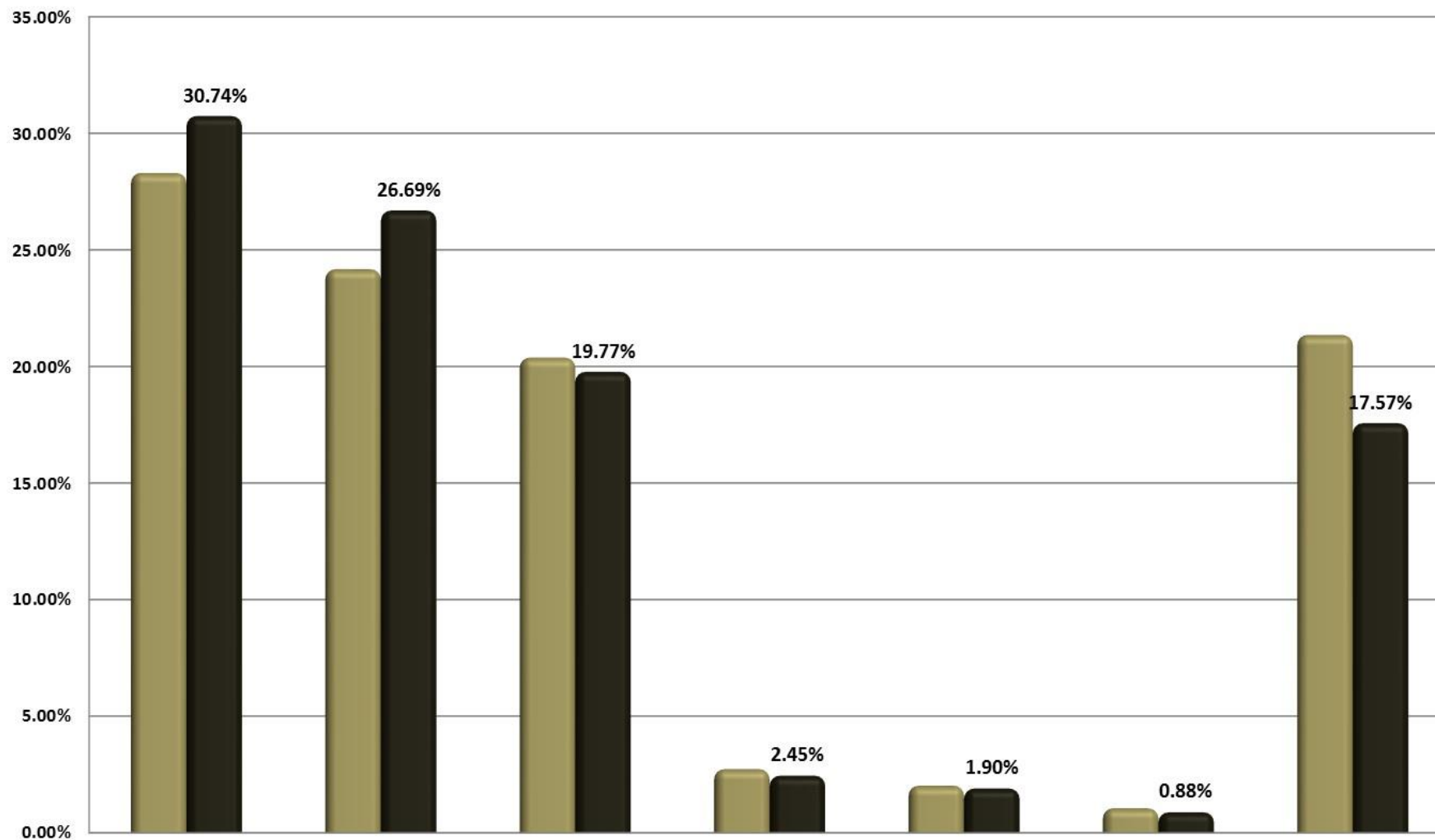


	(MORENA-PT-PES)	(PAN-PRD-MC)	PRI	PVEM	PH	PANAL	NO SABE
09-MAY-18	30.08%	27.32%	10.45%	3.04%	1.86%	1.67%	25.58%
29-MAY-18	32.29%	31.65%	10.67%	2.58%	2.23%	1.91%	18.67%

## 5. CUAJIMALPA




LOGOS	PARTIDO O COALICIÓN	CANDIDATO	09-MAY-2018	29-MAY-18
	PRI	ADRIAN RUVALCABA SUAREZ	<b>28.30%</b>	<b>30.74%</b>
	COALICIÓN JUNTOS HAREMOS HISTORIA (MORENA-PT-PES)	SANDRA PAOLA GALICO FELIX DIAZ	<b>24.17%</b>	<b>26.69%</b>
	COALICIÓN POR LA CIUDAD DE MÉXICO AL FRENTE (PAN-PRD-MC)	JOSÉ GONZALO ESPINA MIRANDA	<b>20.38%</b>	<b>19.77%</b>
	PVEM	JAZMIN CITLALLI RODRIGUEZ HUERTA	<b>2.73%</b>	<b>2.45%</b>
	PANAL	VERONICA SANCHEZ MEJIA	<b>2.02%</b>	<b>1.90%</b>
	PH	ADELA GUILLEN ZAMORA	<b>1.05%</b>	<b>0.88%</b>
	NO SABE / NO CONTESTÓ		<b>21.35%</b>	<b>17.57%</b>

### 29-MAYO-2018

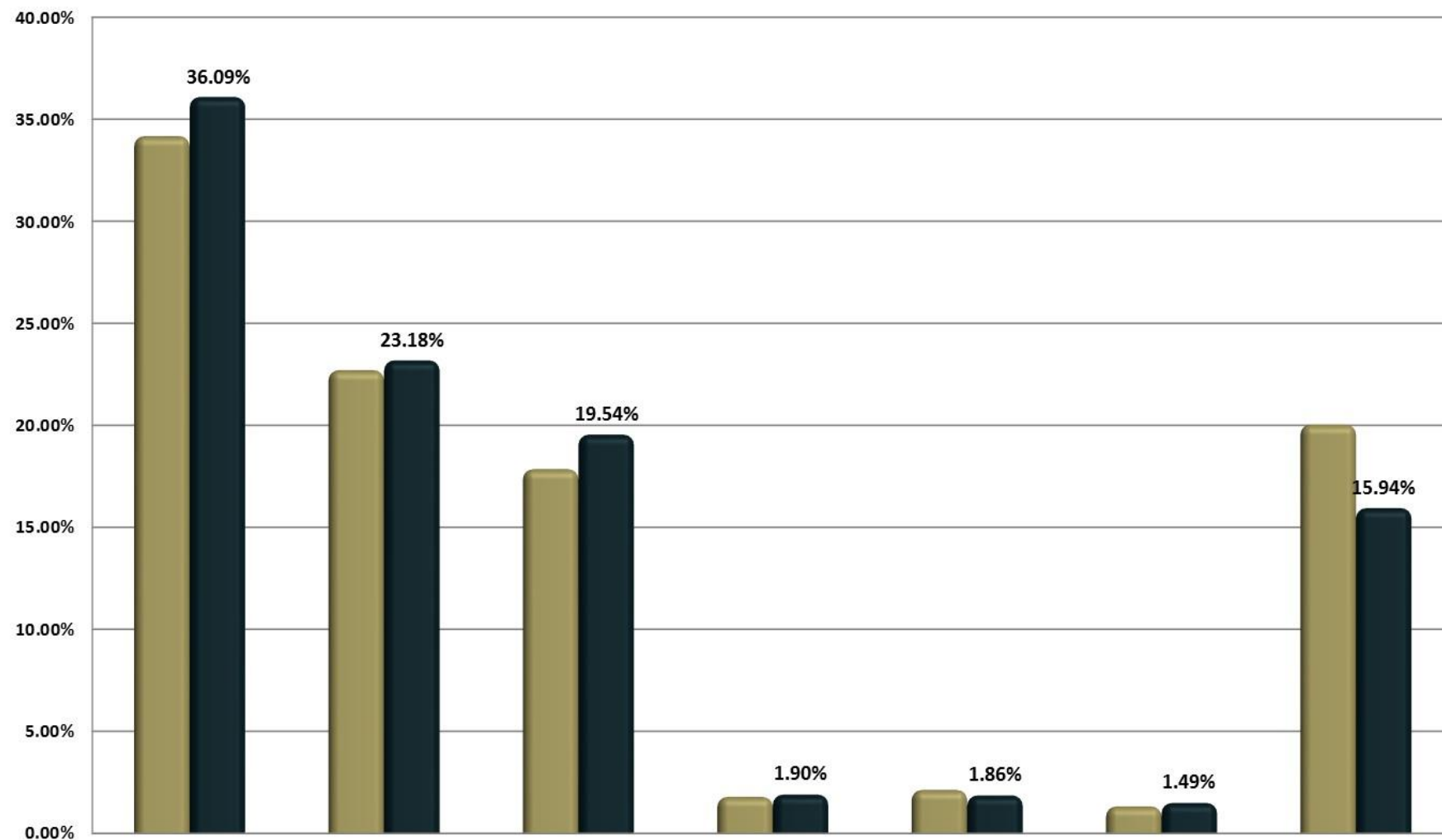


	PRI	(MORENA-PT-PES)	(PAN-PRD-MC)	PVEM	PANAL	PH	NO SABE
09-MAY-18	28.30%	24.17%	20.38%	2.73%	2.02%	1.05%	21.35%
29-MAY-18	30.74%	26.69%	19.77%	2.45%	1.90%	0.88%	17.57%

## 6. CUAUHTEMOC


LOGOS	PARTIDO O COALICIÓN	CANDIDATO	09-MAY-2018	29-MAY-18
	COALICIÓN JUNTOS HAREMOS HISTORIA (MORENA-PT-PES)	NESTOR NUÑEZ LOPEZ	<b>34.17%</b>	<b>36.09%</b>
	COALICIÓN POR LA CIUDAD DE MÉXICO AL FRENTE (PAN-PRD-MC)	HUMBERTO LOZANO AVILES	<b>22.70%</b>	<b>23.18%</b>
	PRI	AGUSTIN TORRES PEREZ	<b>17.85%</b>	<b>19.54%</b>
	PH	SOFIA DINORAH TREJO BAC	<b>1.79%</b>	<b>1.90%</b>
	PVEM	ANTONIO SILVA OROPEZA	<b>2.13%</b>	<b>1.86%</b>
	PANAL	ZELTZIN SANCHEZ SUMANO	<b>1.32%</b>	<b>1.49%</b>
	NO SABE / NO CONTESTÓ		<b>20.04%</b>	<b>15.94%</b>

**29-MAYO-2018**

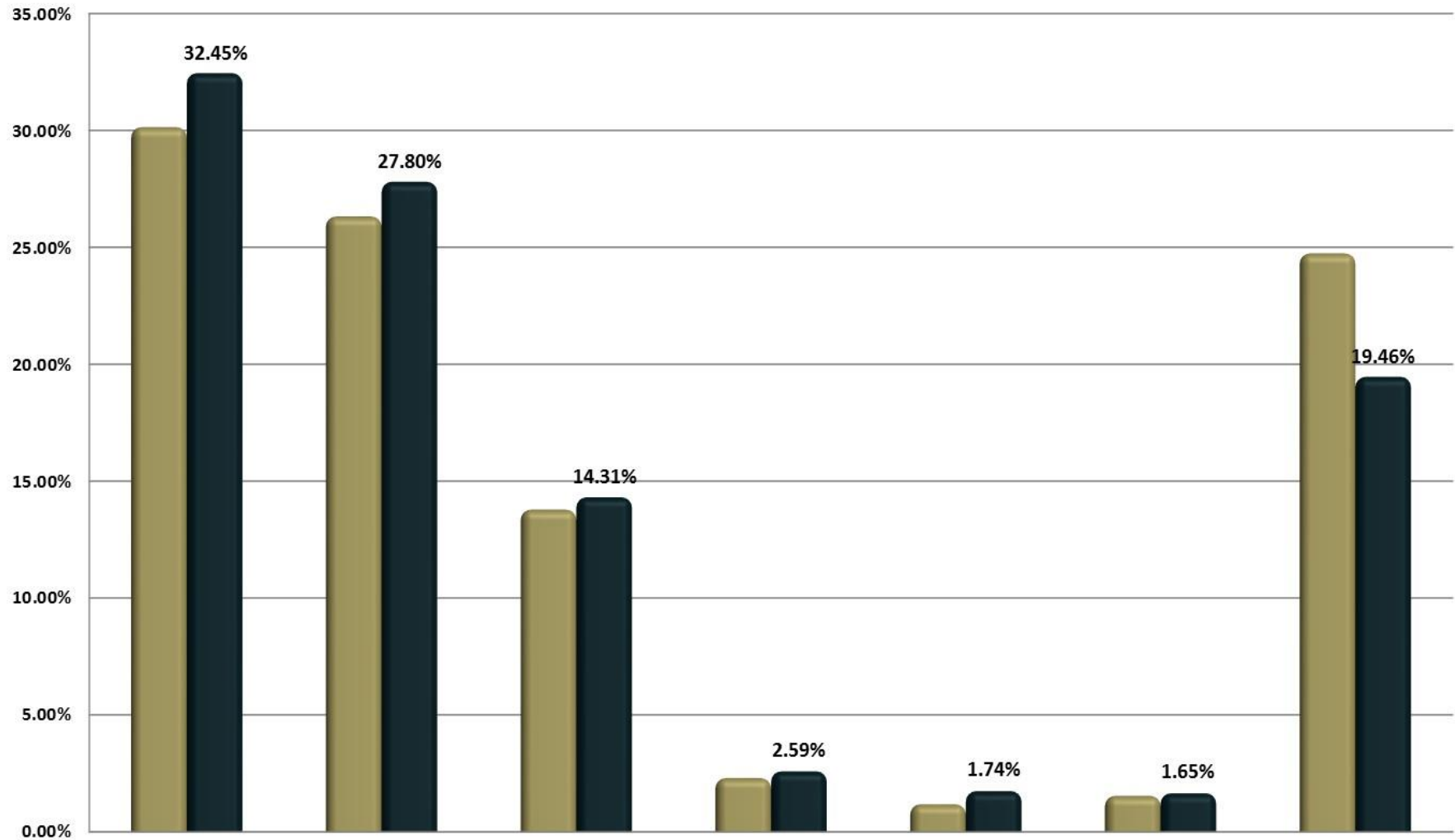


	(MORENA-PT-PES)	(PAN-PRD-MC)	PRI	PH	PVEM	PANAL	NO SABE
09-MAY-18	34.17%	22.70%	17.85%	1.79%	2.13%	1.32%	20.04%
29-MAY-18	36.09%	23.18%	19.54%	1.90%	1.86%	1.49%	15.94%

## 7. GUSTAVO A.MADERO

LOGOS	PARTIDO O COALICIÓN	CANDIDATO	09-MAY-18	29-MAY-18
	COALICIÓN JUNTOS HAREMOS HISTORIA (MORENA-PT-PES)	FRANCISCO CHIGUIL FIGUEROA	<b>30.14%</b>	<b>32.45%</b>
	COALICIÓN POR LA CIUDAD DE MÉXICO AL FRENTE (PAN-PRD-MC)	NORA DEL CARMEN ARIAS CONTRERAS	<b>26.32%</b>	<b>27.80%</b>
	PRI	ALAN CRISTIAN VARGAS SANCHEZ	<b>13.78%</b>	<b>14.31%</b>
	PVEM	FERNANDO GOMEZ RODRIGUEZ	<b>2.30%</b>	<b>2.59%</b>
	PH	MARIO ALBERTO MARTINEZ RIOS	<b>1.18%</b>	<b>1.74%</b>
	PANAL	PEDRO ELVIRA MARTINEZ	<b>1.54%</b>	<b>1.65%</b>
	NO SABE / NO CONTESTÓ		<b>24.74%</b>	<b>19.46%</b>





**29-MAYO-2018**



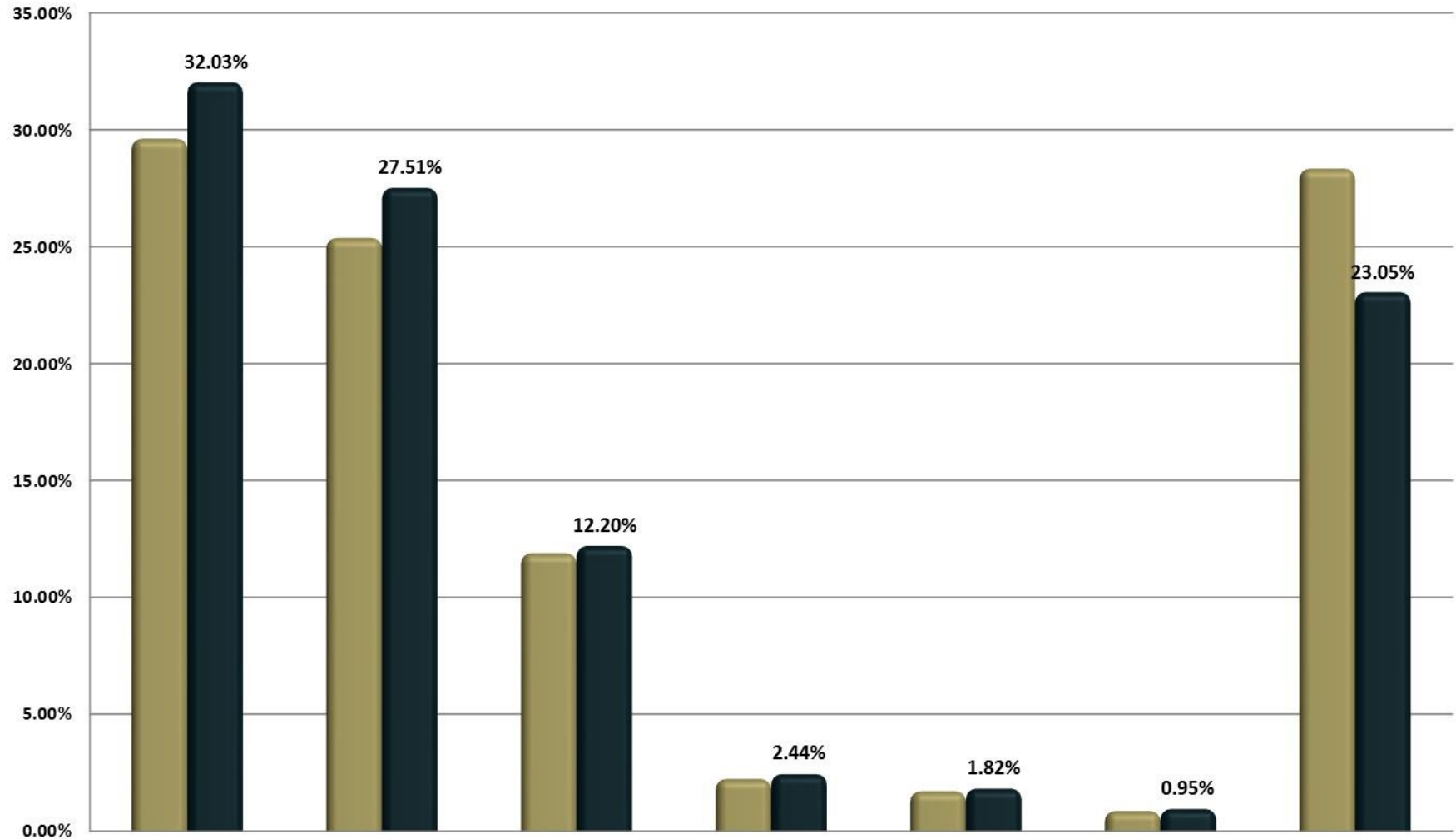
	(MORENA-PT-PES)	(PAN-PRD-MC)	PRI	PVEM	PH	PANAL	NO SABE
09-MAY-18	30.14%	26.32%	13.78%	2.30%	1.18%	1.54%	24.74%
29-MAY-18	32.45%	27.80%	14.31%	2.59%	1.74%	1.65%	19.46%



## 8. IZTACALCO

LOGOS	PARTIDO O COALICIÓN	CANDIDATO	09-MAY-18	29-MAY-18
	COALICIÓN JUNTOS HAREMOS HISTORIA (MORENA-PT-PES)	RAUL ARMANDO QUINTERO MARTINEZ	<b>29.61%</b>	<b>32.03%</b>
	COALICIÓN POR LA CIUDAD DE MÉXICO AL FRENTE (PAN-PRD-MC)	ELIZABETH MATEOS HERNANDEZ	<b>25.37%</b>	<b>27.51%</b>
	PRI	ANGELICA ADRIANA DIAZ BUSTAMANTE	<b>11.89%</b>	<b>12.20%</b>
	PVEM	ALFREDO ALEJANDRO AGISS VELAZQUEZ	<b>2.23%</b>	<b>2.44%</b>
	PANAL	FRANCISCO ISMAEL GARCIA RUEDA	<b>1.71%</b>	<b>1.82%</b>
	PH	ALBERTO DAVILA HERRERA	<b>0.86%</b>	<b>0.95%</b>
	NO SABE / NO CONTESTÓ		<b>28.33%</b>	<b>23.05%</b>

**29-MAYO-2018**

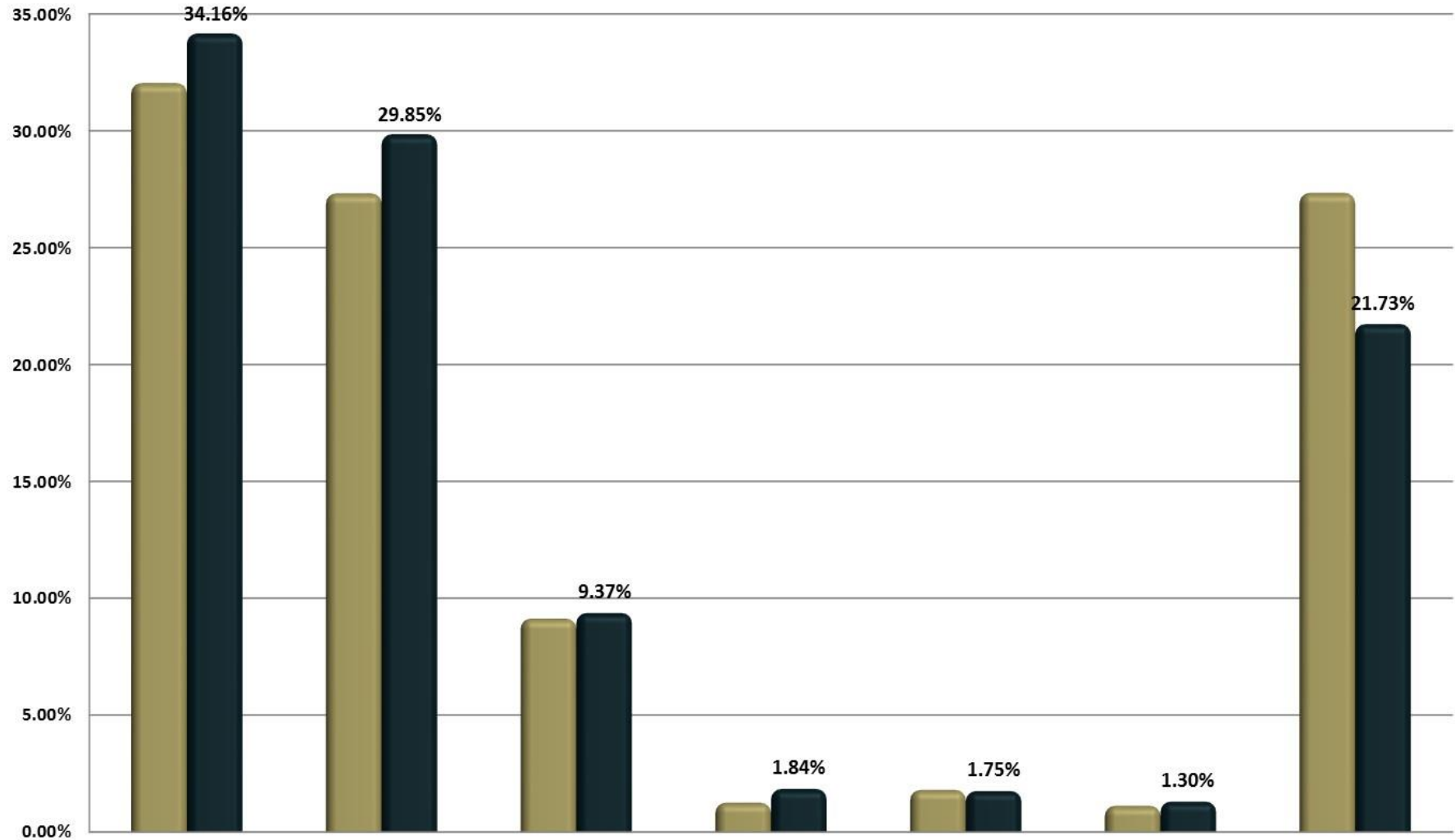


	(MORENA-PT-PES)	(PAN-PRD-MC)	PRI	PVEM	PANAL	PH	NO SABE
09-MAY-18	29.61%	25.37%	11.89%	2.23%	1.71%	0.86%	28.33%
29-MAY-18	32.03%	27.51%	12.20%	2.44%	1.82%	0.95%	23.05%

## 9. IZTAPALAPA







LOGOS	PARTIDO O COALICIÓN	CANDIDATO	09-MAY-18	29-MAY-18
	COALICIÓN JUNTOS HAREMOS HISTORIA (MORENA-PT-PES)	CLARA MARINA BRUGADA MOLINA	<b>32.04%</b>	<b>34.16%</b>
	COALICIÓN POR LA CIUDAD DE MÉXICO AL FRENTE (PAN-PRD-MC)	KAREN QUIROGA ANGUIANO	<b>27.32%</b>	<b>29.85%</b>
	PRI	GUADALUPE AURORA LOL-BE PERAZA	<b>9.13%</b>	<b>9.37%</b>
	PH	ALFONSO BUENDIA HERNANDEZ	<b>1.25%</b>	<b>1.84%</b>
	PVEM	RICARDO AMPARO LEYVA	<b>1.80%</b>	<b>1.75%</b>
	PANAL	JIMENA GUADALUPE GOMEZ PULIDO	<b>1.12%</b>	<b>1.30%</b>
	NO SABE / NO CONTESTÓ		<b>27.34%</b>	<b>21.73%</b>

**29-MAYO-2018**

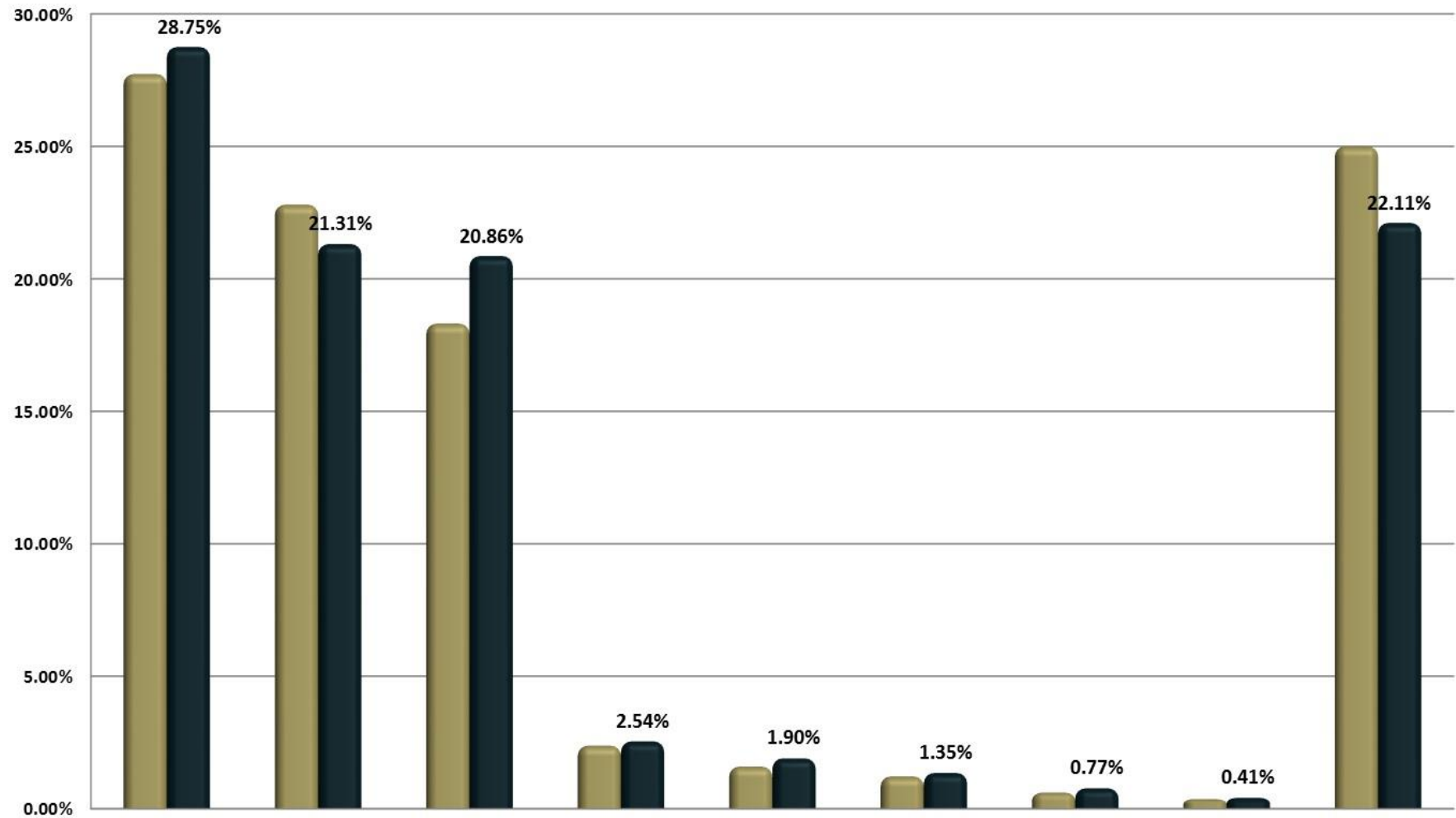


	(MORENA-PT-PES)	(PAN-PRD-MC)	PRI	PH	PVEM	PANAL	NO SABE
09-MAY-18	32.04%	27.32%	9.13%	1.25%	1.80%	1.12%	27.34%
29-MAY-18	34.16%	29.85%	9.37%	1.84%	1.75%	1.30%	21.73%

## 10. MAGDALENA CONTRERAS







LOGOS	PARTIDO O COALICIÓN	CANDIDATO	09-MAY-18	29-MAY-18
	COALICIÓN JUNTOS HAREMOS HISTORIA (MORENA-PT-PES)	PATRICIA JIMENA ORTIZ COUTURIER	<b>27.73%</b>	<b>28.75%</b>
	COALICIÓN POR LA CIUDAD DE MÉXICO AL FRENTE (PAN-PRD-MC)	EMELIA HERNANDEZ ROJAS	<b>22.80%</b>	<b>21.31%</b>
	PRI	LUIS GERARDO QUIJANO MORALES	<b>18.31%</b>	<b>20.86%</b>
	PVEM	SONIA NUÑEZ NOGUERON	<b>2.38%</b>	<b>2.54%</b>
	PH	FRANCISCO CESAR SANTA CRUZ MEJIA	<b>1.59%</b>	<b>1.90%</b>
	PANAL	MARIANA AIDEE ORTEGA SEGOVIA	<b>1.22%</b>	<b>1.35%</b>
	CI	JOSE MAXIMO PEREZ ROMERO	<b>0.61%</b>	<b>0.77%</b>
	CI	MANUEL HERNANDEZ GONZALEZ	<b>0.36%</b>	<b>0.41%</b>
	NO SABE / NO CONTESTÓ		<b>25.00%</b>	<b>22.11%</b>

**29-MAYO-2018**

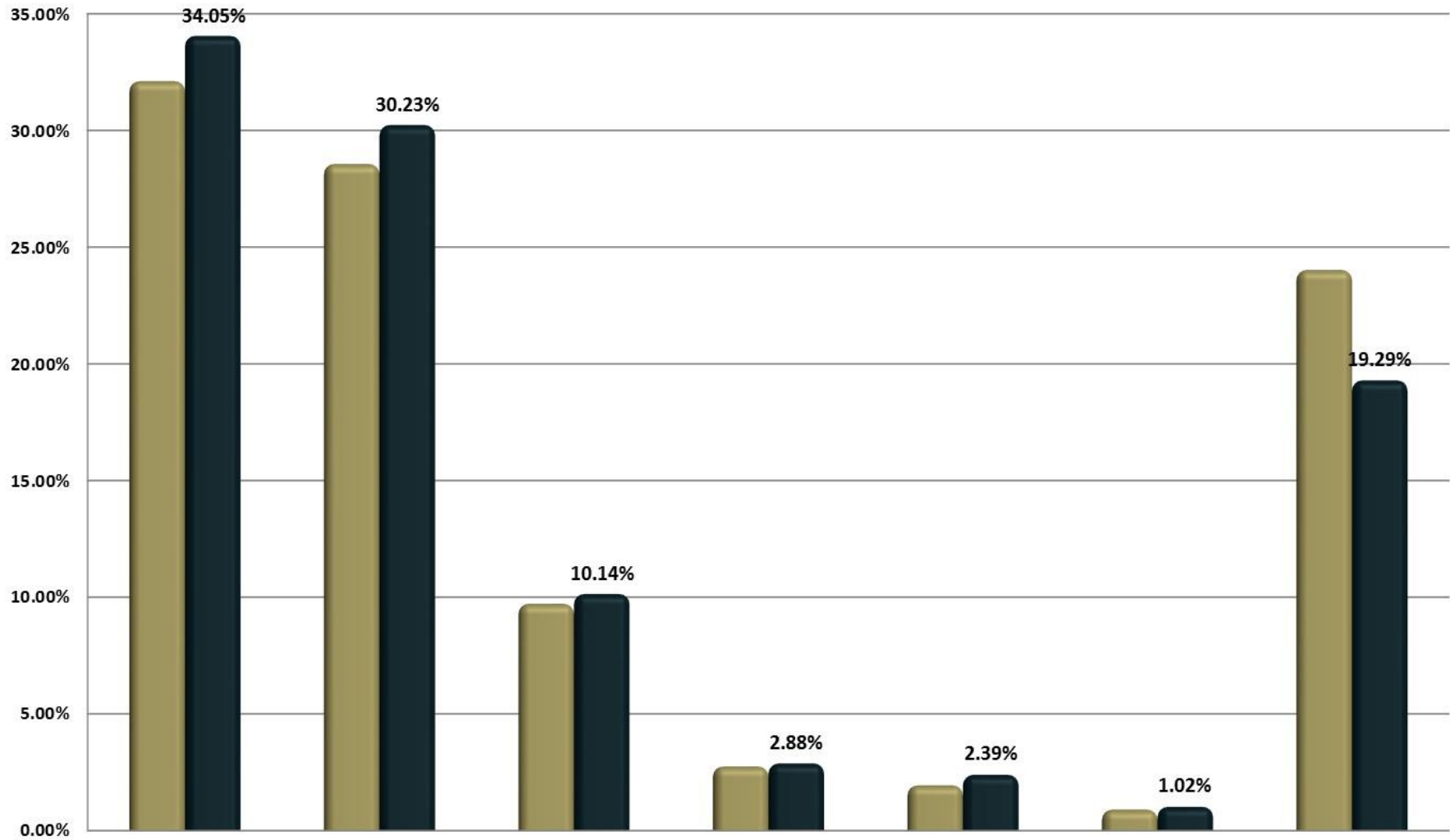


	(MORENA-PT-PES)	(PAN-PRD-MC)	PRI	PVEM	PH	PANAL	CI	CI	NO SABE
09-MAY-18	27.73%	22.80%	18.31%	2.38%	1.59%	1.22%	0.61%	0.36%	25.00%
29-MAY-18	28.75%	21.31%	20.86%	2.54%	1.90%	1.35%	0.77%	0.41%	22.11%

## 11. MIGUEL HIDALGO

LOGOS	PARTIDO O COALICIÓN	CANDIDATO	09-MAY-18	29-MAY-18
	COALICIÓN JUNTOS HAREMOS HISTORIA (MORENA-PT-PES)	VICTOR HUGO ROMO GUERRA	<b>32.11%</b>	<b>34.05%</b>
	COALICIÓN POR LA CIUDAD DE MÉXICO AL FRENTE (PAN-PRD-MC)	MARGARITA MARIA MARTINEZ FISHER	<b>28.56%</b>	<b>30.23%</b>
	PRI	PABLO OROZCO DE LA GARZA	<b>9.72%</b>	<b>10.14%</b>
	PVEM	ANA NAYELI HERNANDEZ CANCHOLA	<b>2.75%</b>	<b>2.88%</b>
	PANAL	RICARDO EDUARDO DOSAL FUENTES	<b>1.94%</b>	<b>2.39%</b>
	PH	FABIOLA MENEZ CEDILLO	<b>0.90%</b>	<b>1.02%</b>
	NO SABE / NO CONTESTÓ		<b>24.02%</b>	<b>19.29%</b>







**29-MAYO-2018**



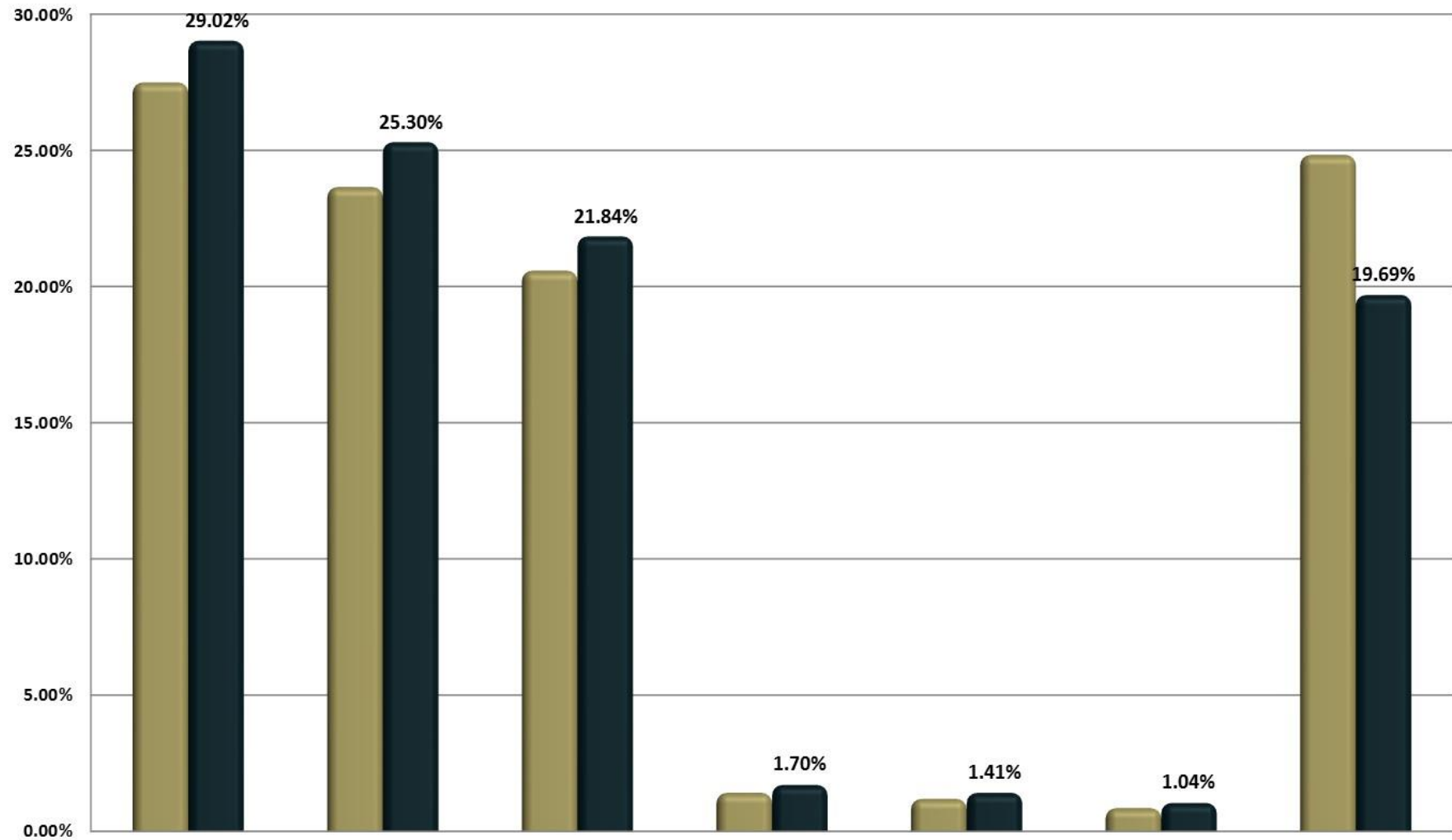
	(MORENA-PT-PES)	(PAN-PRD-MC)	PRI	PVEM	PANAL	PH	NO SABE
09-MAY-18	32.11%	28.56%	9.72%	2.75%	1.94%	0.90%	24.02%
29-MAY-18	34.05%	30.23%	10.14%	2.88%	2.39%	1.02%	19.29%



## 12. MILPA ALTA






LOGOS	PARTIDO O COALICIÓN	CANDIDATO	09-MAY-18	29-MAY-18
	COALICIÓN POR LA CIUDAD DE MÉXICO AL FRENTE (PAN-PRD-MC)	JOSE OCTAVIO RIVERO VILLASEÑOR	<b>27.49%</b>	<b>29.02%</b>
	COALICIÓN JUNTOS HAREMOS HISTORIA (MORENA-PT-PES)	JUDITH VANEGAS TAPIA	<b>23.65%</b>	<b>25.30%</b>
	PRI	MARIANA MOGUEL ROBLES	<b>20.58%</b>	<b>21.84%</b>
	PVEM	MARIA DEL ROSARIO MARRUFO GARCIA	<b>1.41%</b>	<b>1.70%</b>
	PANAL	HIPOLITO MARIO GARCIA FLO	<b>1.19%</b>	<b>1.41%</b>
	PH	OSWALDO GONZALEZ MENDOZA	<b>0.85%</b>	<b>1.04%</b>
	NO SABE / NO CONTESTÓ		<b>24.83%</b>	<b>19.69%</b>

**29-MAYO-2018**

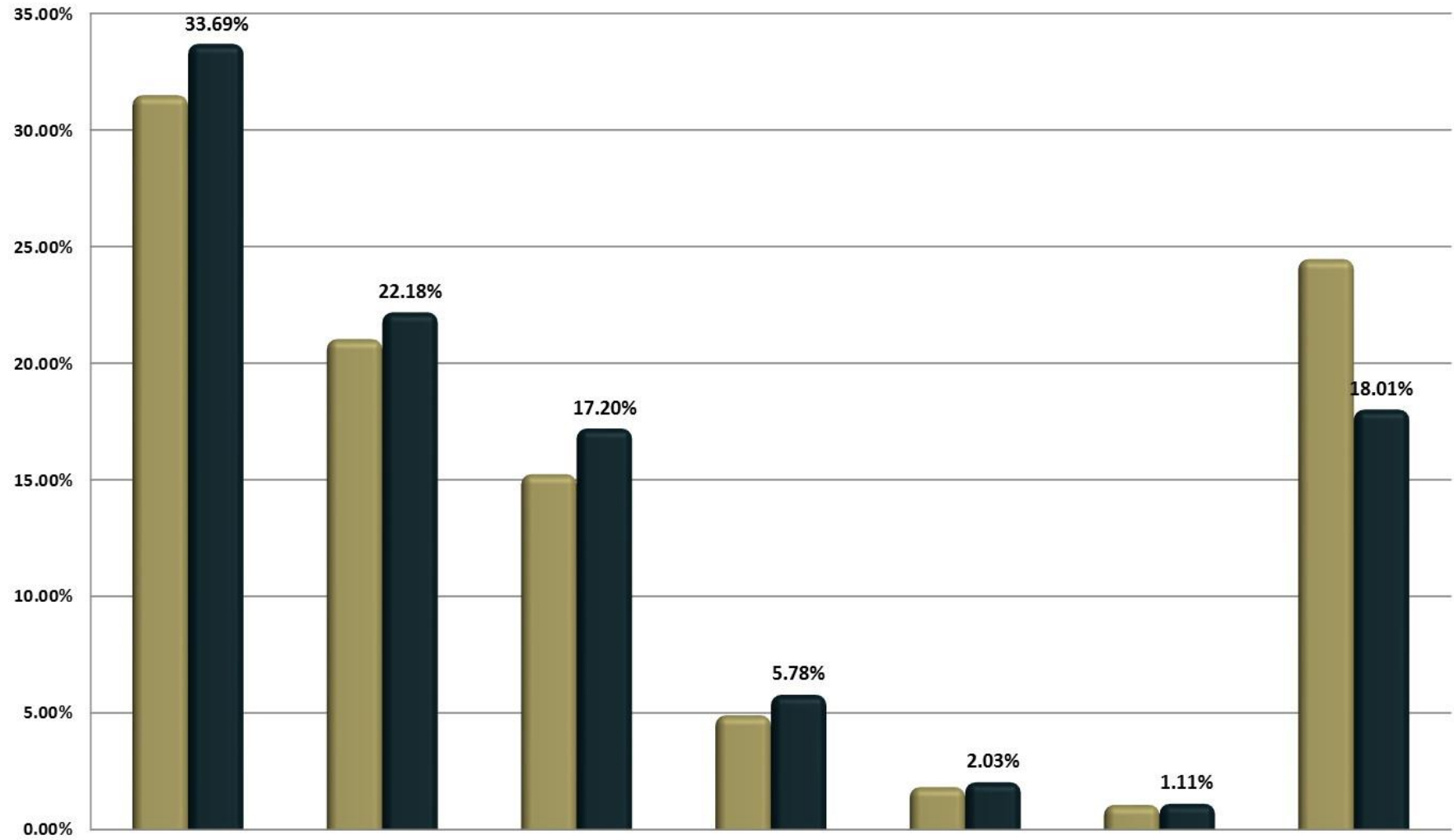


	(PAN-PRD-MC)	(MORENA-PT-PES)	PRI	PVEM	PANAL	PH	NO SABE
■ 09-MAY-18	27.49%	23.65%	20.58%	1.41%	1.19%	0.85%	24.83%
■ 29-MAY-18	29.02%	25.30%	21.84%	1.70%	1.41%	1.04%	19.69%

### 13. TLAHUAC







LOGOS	PARTIDO O COALICIÓN	CANDIDATO	09-MAY-18	29-MAY-18
	COALICIÓN JUNTOS HAREMOS HISTORIA (MORENA-PT-PES)	RAYMUNDO MARTINEZ VITE	<b>31.49%</b>	<b>33.69%</b>
	COALICIÓN POR LA CIUDAD DE MÉXICO AL FRENTE (PAN-PRD-MC)	MARCO POLO CARBALLO CALVA	<b>21.03%</b>	<b>22.18%</b>
	PRI	EMILIANO AGUILAR ESQUIVEL	<b>15.24%</b>	<b>17.20%</b>
	PVEM	ALEJANDRO DURAN RAÑA	<b>4.90%</b>	<b>5.78%</b>
	PH	ALMA PATRICIA CABRERA FISCAL	<b>1.82%</b>	<b>2.03%</b>
	PANAL	ARELI BERENICE RUEDA TORRES	<b>1.06%</b>	<b>1.11%</b>
	NO SABE / NO CONTESTÓ		<b>24.46%</b>	<b>18.01%</b>

**29-MAYO-2018**

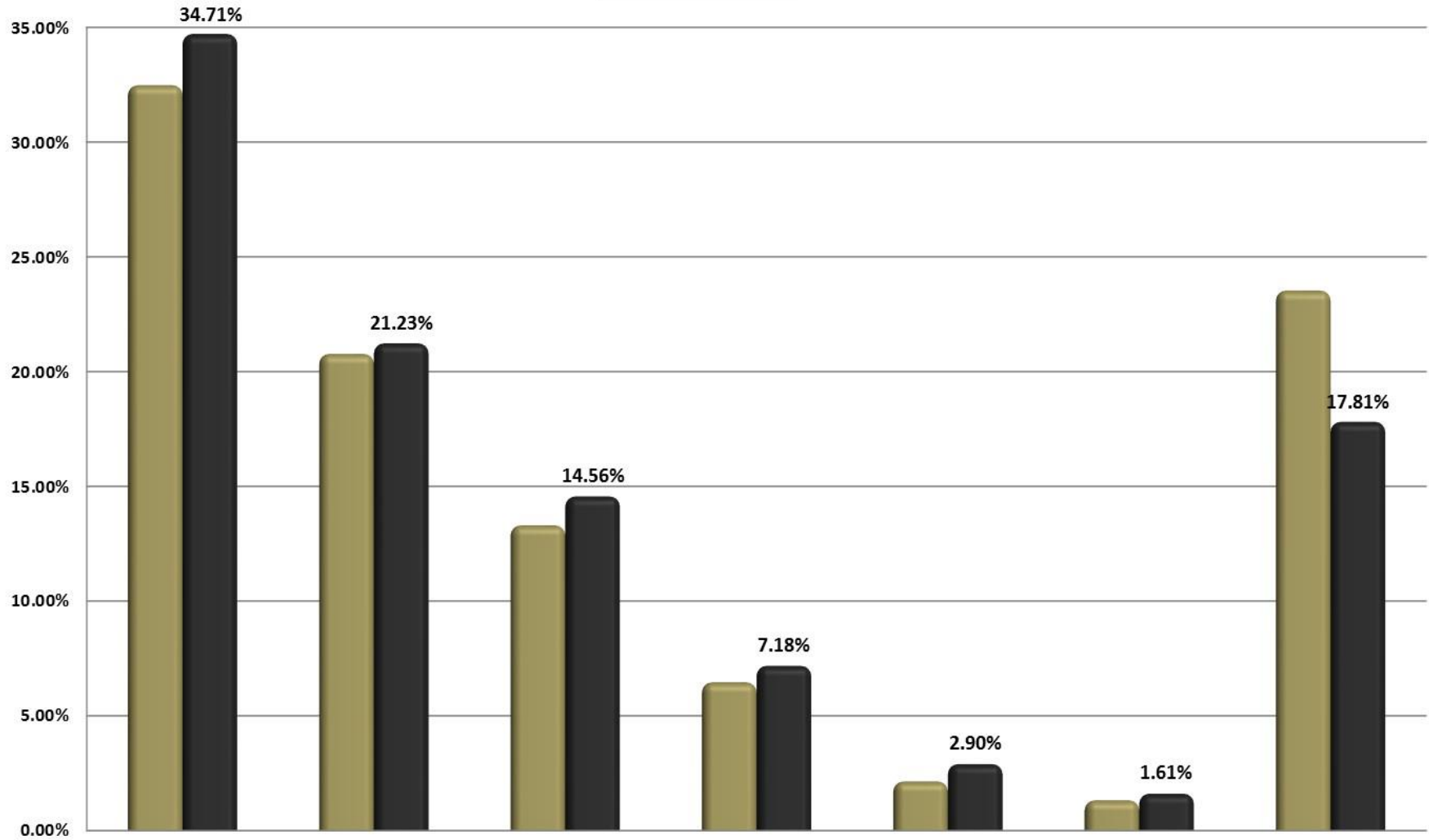


	(MORENA-PT-PES)	(PAN-PRD-MC)	PRI	PVEM	PH	PANAL	NO SABE
09-MAY-18	31.49%	21.03%	15.24%	4.90%	1.82%	1.06%	24.46%
29-MAY-18	33.69%	22.18%	17.20%	5.78%	2.03%	1.11%	18.01%

## 14. TLALPAN




LOGOS	PARTIDO O COALICIÓN	CANDIDATO	09-MAY-18	29-MAY-18
	COALICIÓN JUNTOS HAREMOS HISTORIA (MORENA-PT-PES)	PATRICIA ELENA ACEVES PASTRANA	<b>32.48%</b>	<b>34.71%</b>
	COALICIÓN POR LA CIUDAD DE MÉXICO AL FRENTE (PAN-PRD-MC)	ALFA ELIANA GONZALEZ MAGALLANES	<b>20.77%</b>	<b>21.23%</b>
	PRI	LAURA ELENA ARELLANO GILMORE	<b>13.30%</b>	<b>14.56%</b>
	PVEM	ALFREDO ADAME VON KNOOP	<b>6.46%</b>	<b>7.18%</b>
	PANAL	SUADH PILAR CASTAÑEDA HERRERA	<b>2.14%</b>	<b>2.90%</b>
	PH	MICHELLE AURORA SANCHEZ SOTO	<b>1.32%</b>	<b>1.61%</b>
	NO SABE / NO CONTESTÓ		<b>23.53%</b>	<b>17.81%</b>

**29-MAYO-2018**

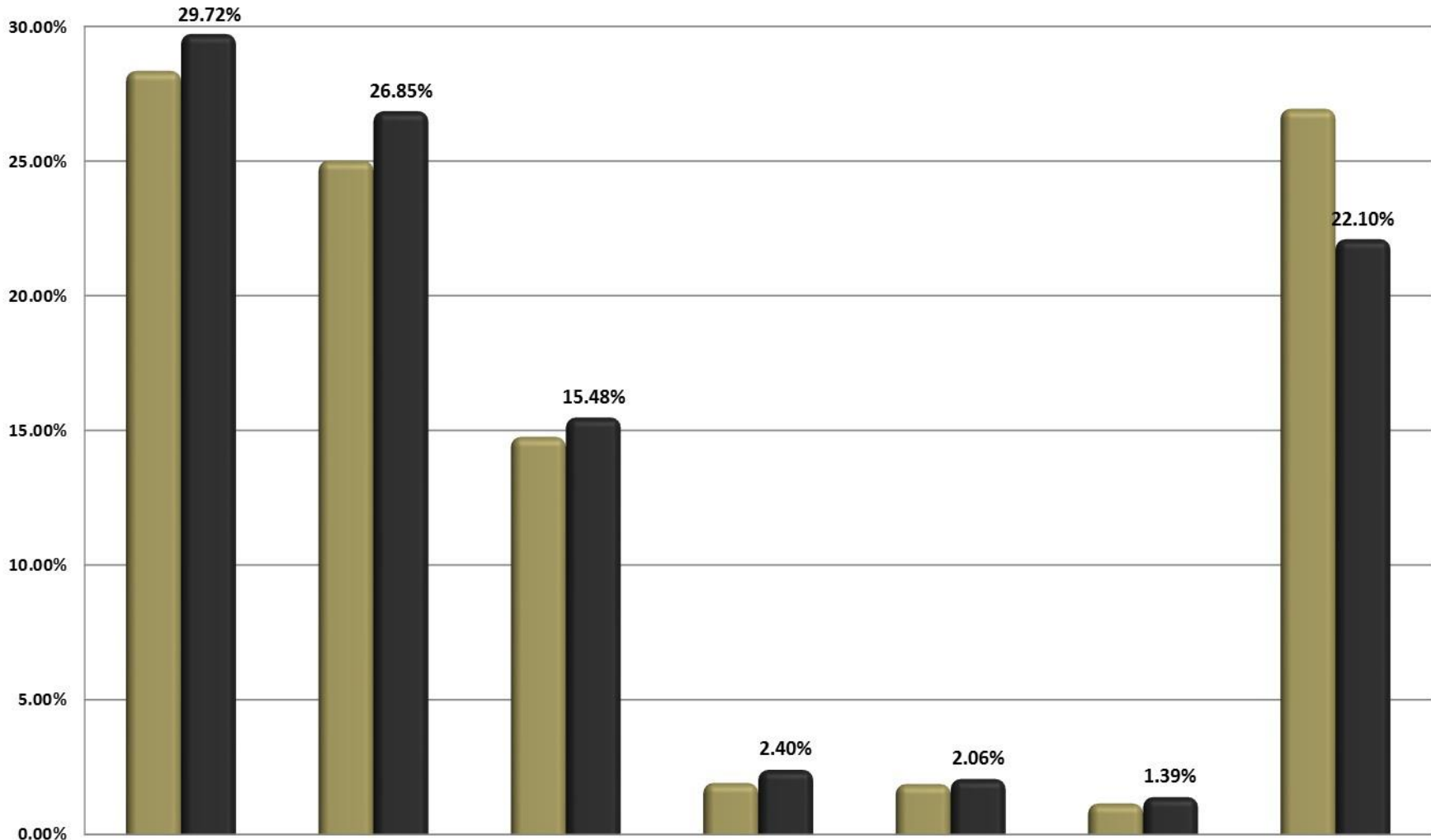


	(MORENA-PT-PES)	(PAN-PRD-MC)	PRI	PVEM	PANAL	PH	NO SABE
09-MAY-18	32.48%	20.77%	13.30%	6.46%	2.14%	1.32%	23.53%
29-MAY-18	34.71%	21.23%	14.56%	7.18%	2.90%	1.61%	17.81%

## 15. VENUSTIANO CARRANZA

LOGOS	PARTIDO O COALICIÓN	CANDIDATO	09-MAY-18	29-MAY-18
	COALICIÓN POR LA CIUDAD DE MÉXICO AL FRENTE (PAN-PRD-MC)	JULIO CESAR MORENO RIVERA	<b>28.35%</b>	<b>29.72%</b>
	COALICIÓN JUNTOS HAREMOS HISTORIA (MORENA-PT-PES)	MARTHA PATRICIA RUIZ ANCHONDO	<b>25.02%</b>	<b>26.85%</b>
	PRI	AXEL VAZQUEZ BURGUETTE	<b>14.76%</b>	<b>15.48%</b>
	PH	GLORIA MERCEDES MEDINA MALAGON	<b>1.91%</b>	<b>2.40%</b>
	PVEM	JULIETA LAGARDE ESTRADA	<b>1.87%</b>	<b>2.06%</b>
	PANAL	FERNANDO SANCHEZ SUMANO	<b>1.15%</b>	<b>1.39%</b>
	NO SABE / NO CONTESTÓ		<b>26.94%</b>	<b>22.10%</b>







**29-MAYO-2018**



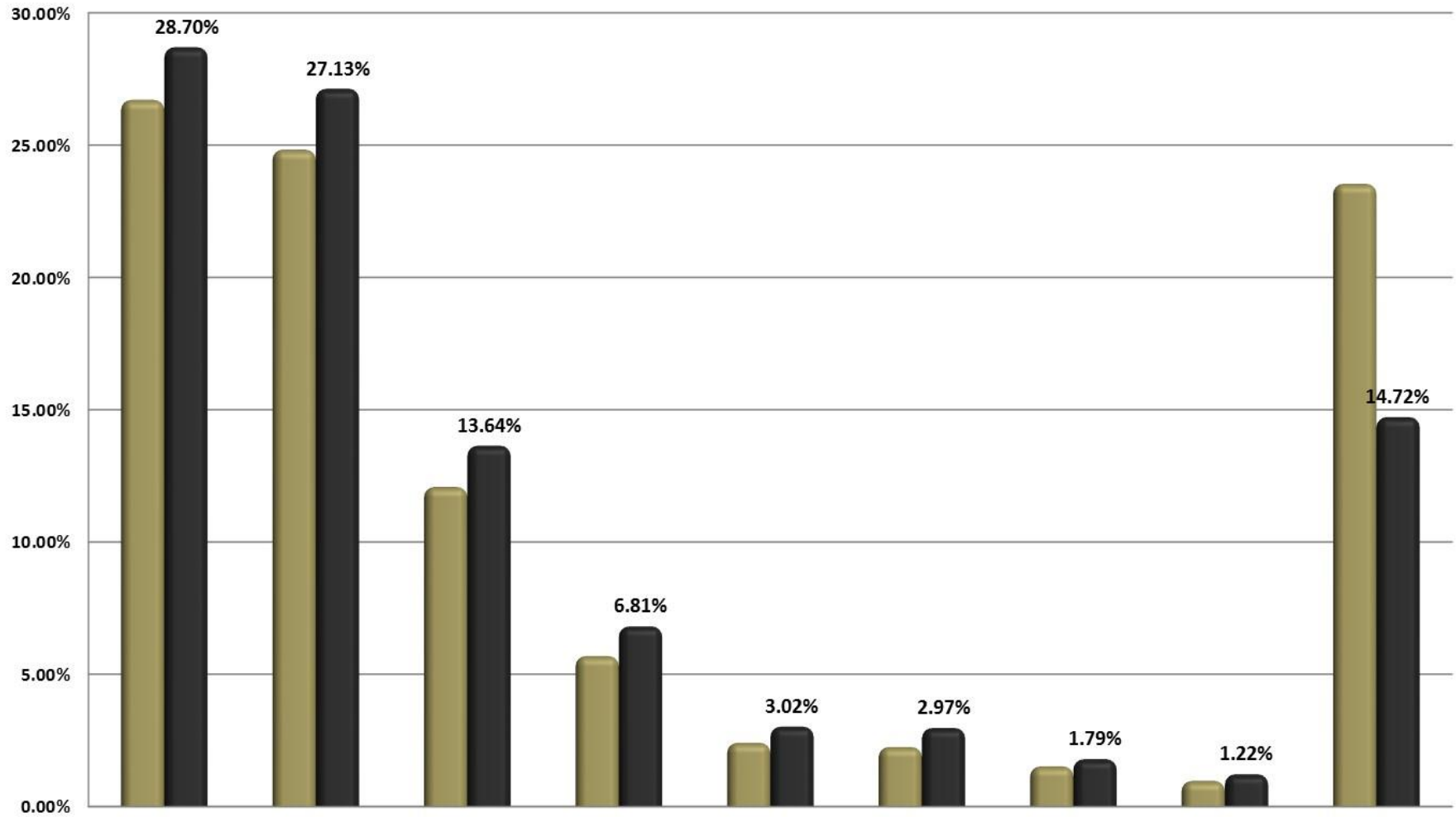
	(PAN-PRD-MC)	(MORENA-PT-PES)	PRI	PH	PVEM	PANAL	NO SABE
09-MAY-18	28.35%	25.02%	14.76%	1.91%	1.87%	1.15%	26.94%
29-MAY-18	29.72%	26.85%	15.48%	2.40%	2.06%	1.39%	22.10%



## 16. XOCHIMILCO

LOGOS	PARTIDO O COALICIÓN	CANDIDATO	09-MAY-18	29-MAY-18
	COALICIÓN POR LA CIUDAD DE MÉXICO AL FRENTE (PAN-PRD-MC)	ANA JULIA HERNANDEZ PEREZ	<b>26.71%</b>	<b>28.70%</b>
	COALICIÓN JUNTOS HAREMOS HISTORIA (MORENA-PT-PES)	JOSE CARLOS ACOSTA RUIZ	<b>24.83%</b>	<b>27.13%</b>
	PRI	VERONICA SANCHEZ VALENCIA	<b>12.08%</b>	<b>13.64%</b>
	PVEM	EVA ELOISA LESCAS HERNANDEZ	<b>5.69%</b>	<b>6.81%</b>
	PH	MARCOS NAJERA TELLEZ	<b>2.41%</b>	<b>3.02%</b>
	PANAL	ANTONIO GONZALEZ CAMACHO	<b>2.25%</b>	<b>2.97%</b>
	CI	GABRIEL DEL MONTE ROSALES	<b>1.52%</b>	<b>1.79%</b>
	CI	JUAN CARLOS MANRIQUEZ NOVELO	<b>0.97%</b>	<b>1.22%</b>
	NO SABE / NO CONTESTÓ		<b>23.54%</b>	<b>14.72%</b>

**29-MAYO-2018**



	(PAN-PRD-MC)	(MORENA-PT-PES)	PRI	PVEM	PH	PANAL	CI	CI	NO SABE
■ 09-MAY-18	26.71%	24.83%	12.08%	5.69%	2.41%	2.25%	1.52%	0.97%	23.54%
■ 29-MAY-18	28.70%	27.13%	13.64%	6.81%	3.02%	2.97%	1.79%	1.22%	14.72%