



Encuesta 2018
Alcaldías
Ciudad de México

Resumen

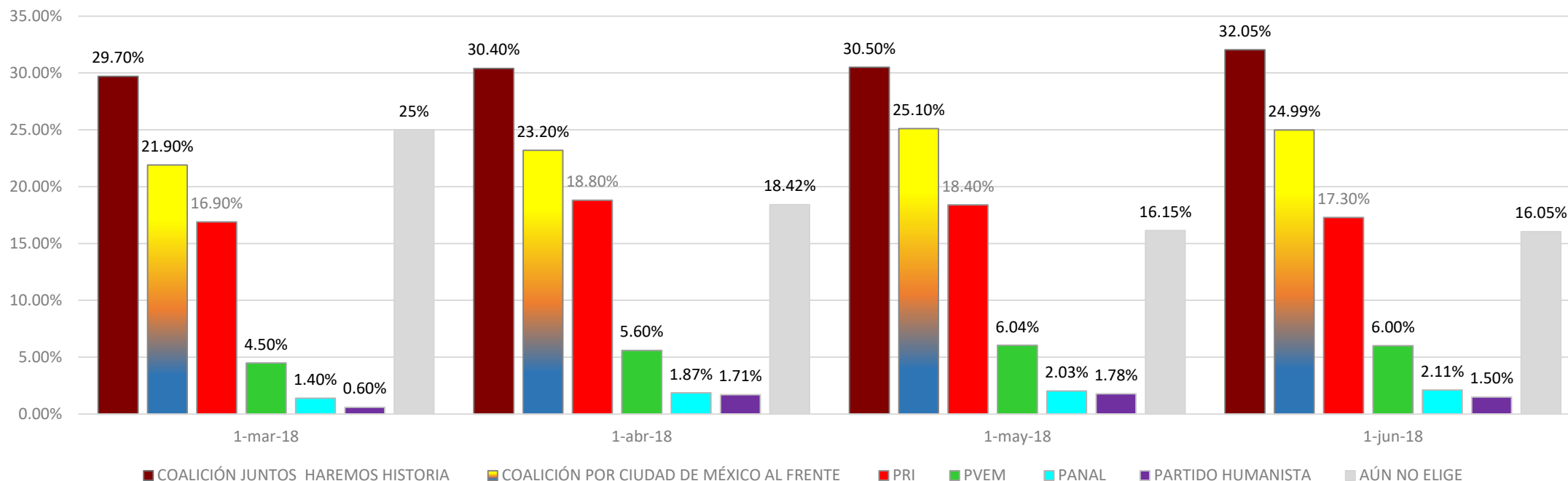
El presente trabajo muestra una aplicación para estudios de investigación de mercado electoral, utilizando el método de encuestas. El modelo es práctico, simple y capaz de fundamentar una investigación en zonas electorales determinadas, de manera que contribuye a visualizar las preferencias electorales de la elección 2018 para Ciudad México.

Método

Se realizó una muestra representativa de un colectivo amplio, mediante preguntas estandarizadas que miden la distribución de la preferencia electoral, a través de varias características del universo observado de la población, es decir, que venga con un retrato fiel a menor escala.

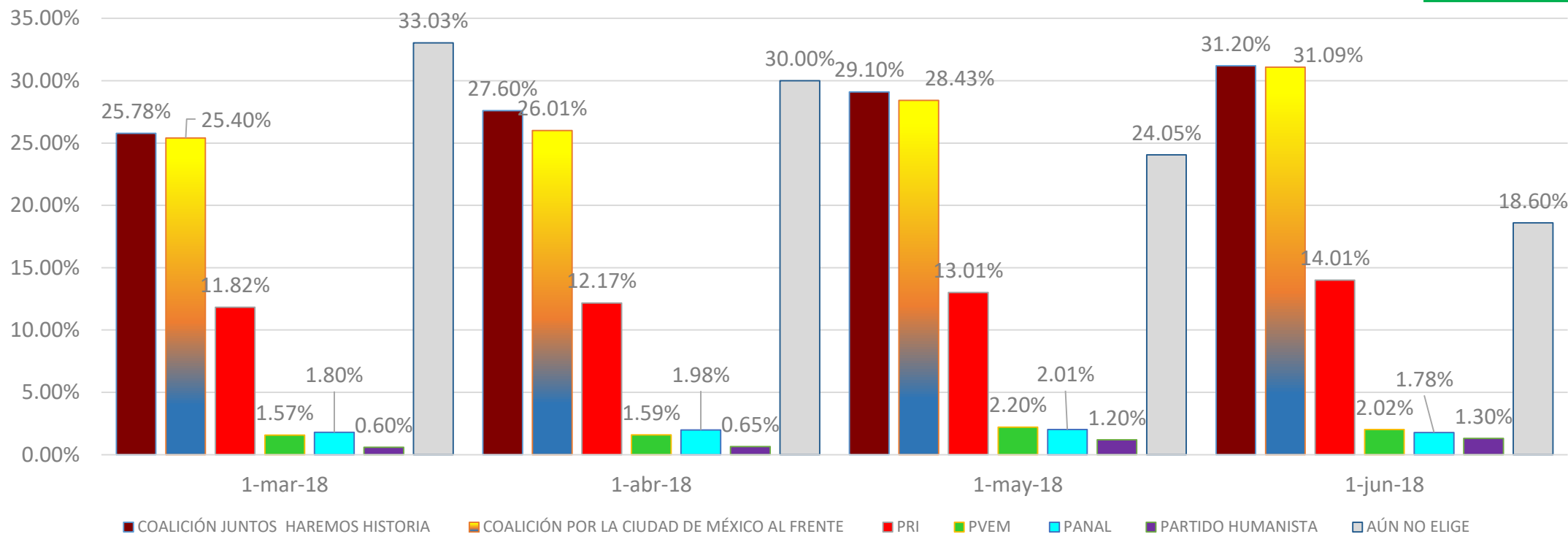
Es importante señalar que la representativa no garantiza el tamaño de la muestra, sino su adecuada elección, la cual lleva al objetivo principal del muestreo. De esta manera, se utilizó un muestreo Estratificado con Afijación Proporcional. Se aplicó en las 16 Delegaciones de Ciudad de México; con un margen de error de $\pm 3.3\%$, con una certeza del 95% de los resultados obtenidos por ésta.

Álvaro Obregón



PARTIDO Y/O COALICIÓN	CANDIDATO	1-mar-18	2-abr-18	1-may-18
COALICIÓN JUNTOS HAREMOS HISTORIA	LAYDA ELENA SANORES SAN ROMÁN	29.70%	30.40%	30.50%
COALICIÓN POR CIUDAD DE MÉXICO AL FRENTE	AMILCAR GANADO DÍAZ	21.90%	23.20%	25.10%
PRI	SHARON MARÍA TERESA	16.90%	18.80%	18.40%
PVEM	LILIANA DEL CARMEN HUITRÓN HERNÁNDEZ	4.50%	5.60%	6.04%
PANAL	SALOMÓN MÁRQUEZ ROMANO	1.40%	1.87%	2.03%
PARTIDO HUMANISTA	MAGALI GIOVANA LEDESMA GONZÁLEZ	0.60%	1.71%	1.78%
AÚN NO ELIGE		25%	18.42%	16.15%

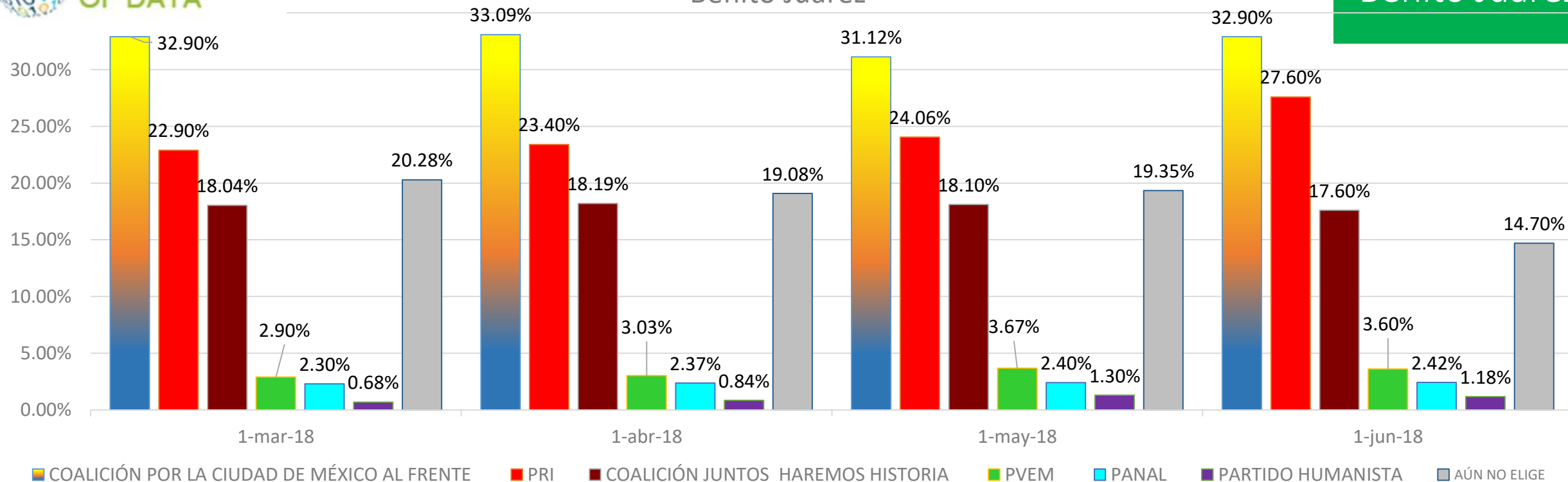
Azcapotzalco



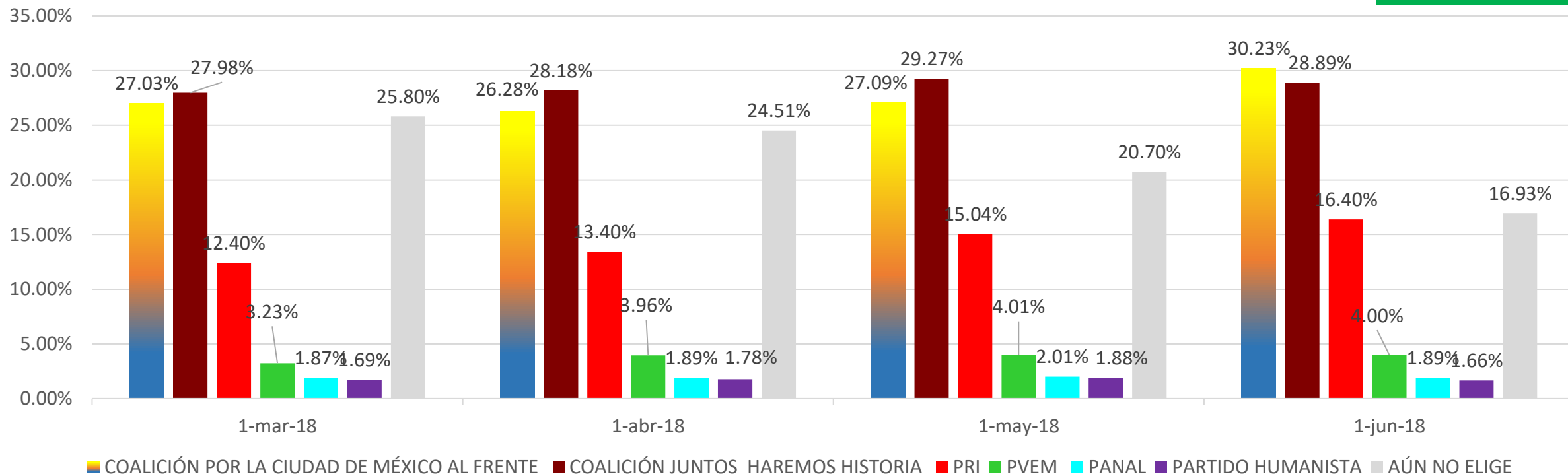
PARTIDO Y/O COALICIÓN	CANDIDATO	1-mar-18	2-abr-18	1-may-18	1-jun-18
COALICIÓN JUNTOS HAREMOS HISTORIA	VIDAL LLERENAS MORALES	25.78%	27.60%	29.10%	31.20%
COALICIÓN POR LA CIUDAD DE MÉXICO AL FRENTE	LUISA YANIRA ALPIZAR CASTELLANOS	25.40%	26.01%	28.43%	31.09%
PRI	MINERVA BERDEJO ARÍAS	11.82%	12.17%	13.01%	14.01%
PVEM	JOSÉ LUIS ZANELA SIERRA	1.57%	1.59%	2.20%	2.02%
PANAL	MARÍA DOLORES URIBE VILLEGAS	1.80%	1.98%	2.01%	1.78%
PARTIDO HUMANISTA	MÓNICA GABRIELA DEL ALBA SALINAS	0.60%	0.65%	1.20%	1.30%
AÚN NO ELIGE		33.03%	30.00%	24.05%	18.60%

Benito Juárez

Benito Juárez

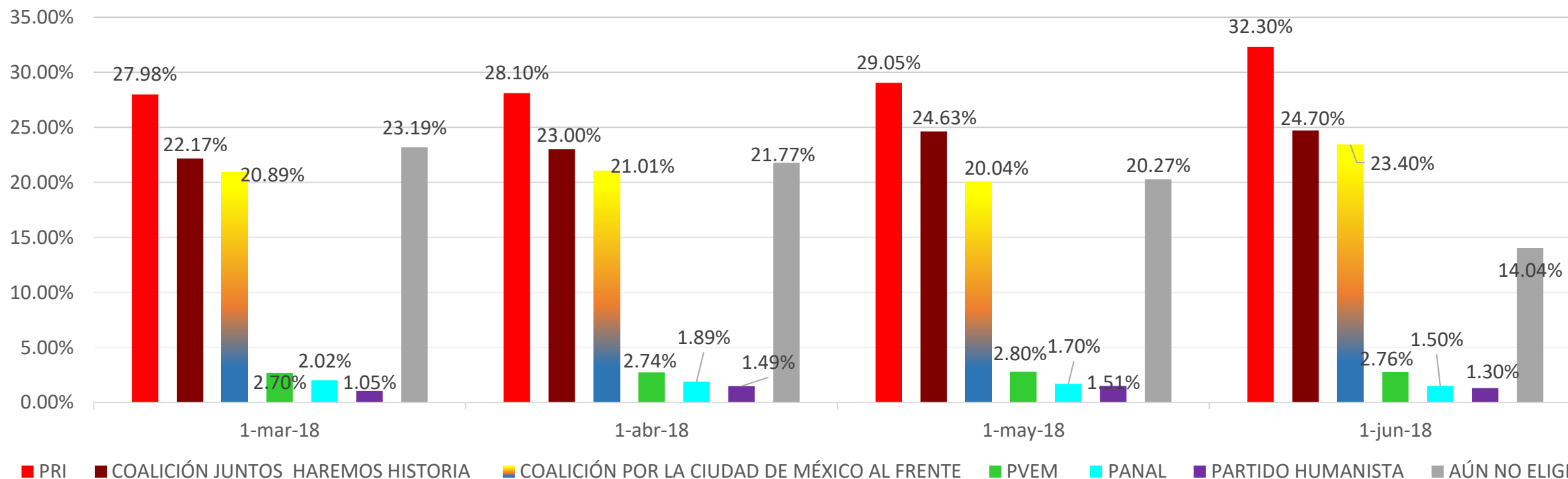


PARTIDO Y/O COALICIÓN	CANDIDATO	1-mar-18	2-abr-18	1-may-18	1-jun-18
COALICIÓN POR LA CIUDAD DE MÉXICO AL FRENTE	SANTIAGO TABOADA CORTINA	32.90%	33.09%	31.12%	32.90%
PRI	CARLOS ARMANDO GIRÓN GUTIÉRREZ	22.90%	23.40%	24.06%	27.60%
COALICIÓN JUNTOS HAREMOS HISTORIA	FADLALA AKABANI HNEIDE	18.04%	18.19%	18.10%	17.60%
PVEM	ANDRÉS MARTÍN GÚZMAN CASTILLO	2.90%	3.03%	3.67%	3.60%
PANAL	NOÉ HERÁNDEZ DÍAZ	2.30%	2.37%	2.40%	2.42%
PARTIDO HUMANISTA	VÍCTOR HUGO OLMEDO SABATER	0.68%	0.84%	1.30%	1.18%
AÚN NO ELIGE		20.28%	19.08%	19.35%	14.70%



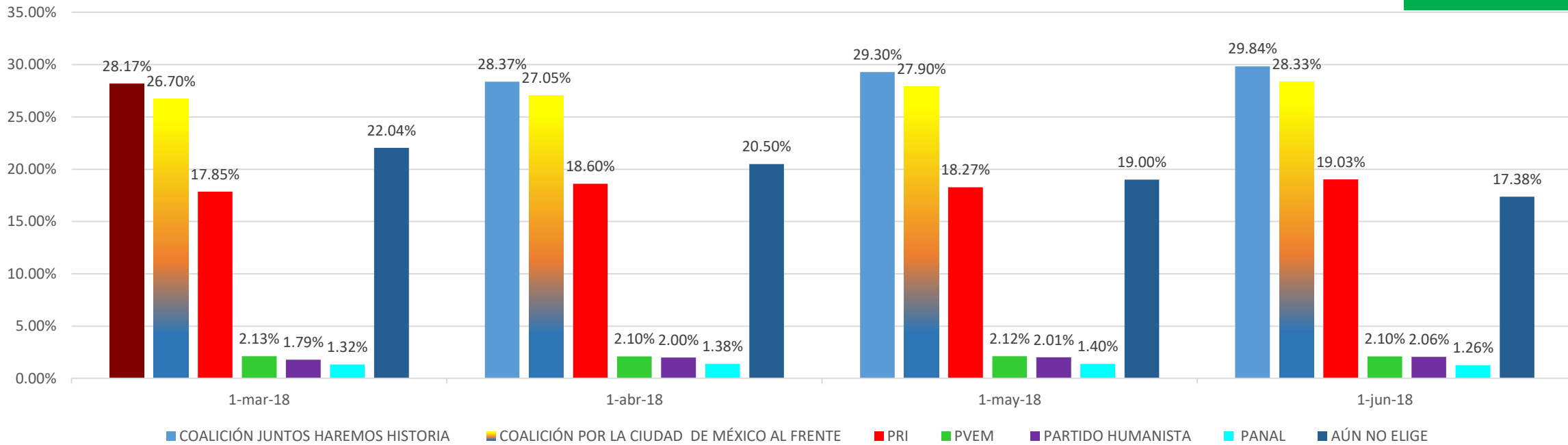
PARTIDO Y/O COALICIÓN	CANDIDATO	1-mar-18	2-abr-18	1-may-18	1-jun-18
COALICIÓN POR LA CIUDAD DE MÉXICO AL FRENTE	MANUEL NEGRETE ARÍAS	27.03%	26.28%	27.09%	30.23%
COALICIÓN JUNTOS HAREMOS HISTORIA	MARÍA DE LOURDES ROJO E INCHAUSTEGUI "MARÍA ROJO"	27.98%	28.18%	29.27%	28.89%
PRI	OLIVERIO OROZCO TOVAR	12.40%	13.40%	15.04%	16.40%
PVEM	FERNANDO RUÍZ GÓMEZ	3.23%	3.96%	4.01%	4.00%
PANAL	ELIZABETH TAPIA SILVA	1.87%	1.89%	2.01%	1.89%
PARTIDO HUMANISTA	ALBERTO AARÓN PEÑA PADILLA	1.69%	1.78%	1.88%	1.66%
AÚN NO ELIGE		25.80%	24.51%	20.70%	16.93%

Cuajimalpa



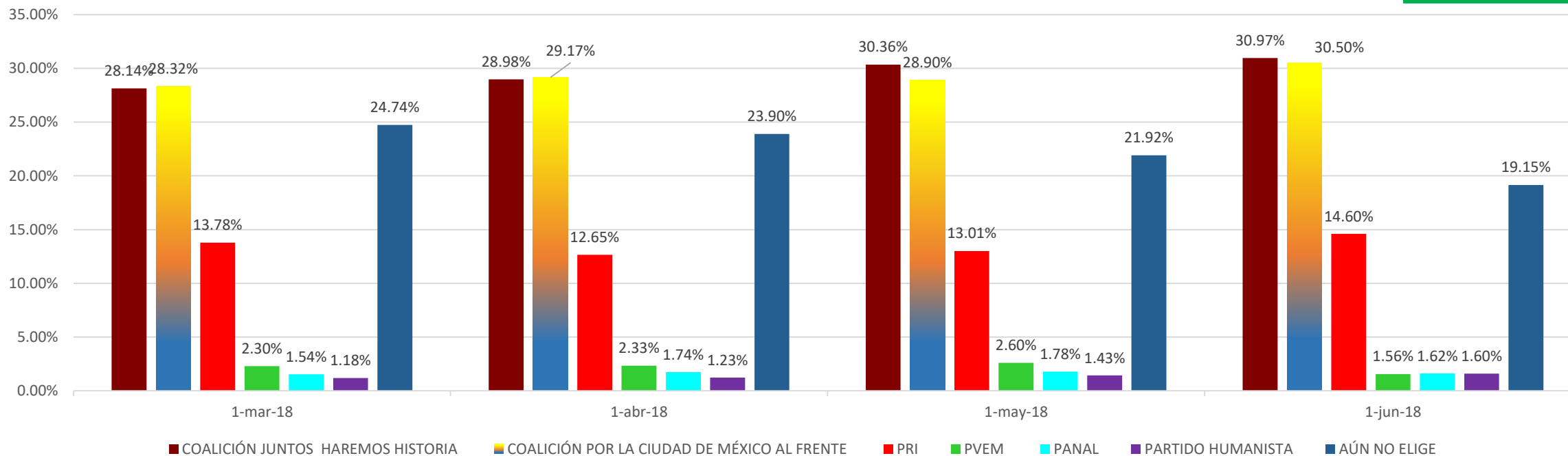
PARTIDO Y/O COALICIÓN	CANDIDATO	1-mar-18	2-abr-18	1-may-18	1-jun-18
PRI	ADRIÁN RUVALCABA SUÁREZ	27.98%	28.10%	29.05%	32.30%
COALICIÓN JUNTOS HAREMOS HISTORIA	SANDRA PAOLA GALICO FELIX DÍAZ	22.17%	23.00%	24.63%	24.70%
COALICIÓN POR LA CIUDAD DE MÉXICO AL FRENTE	JOSÉ GONZÁLO ESPINA MIRANDA	20.89%	21.01%	20.04%	23.40%
PVEM	JAZMÍN CITLALLI RODRÍGUEZ HUERTA	2.70%	2.74%	2.80%	2.76%
PANAL	VERÓNICA SÁNCHEZ MEJÍA	2.02%	1.89%	1.70%	1.50%
PARTIDO HUMANISTA	ADELA GUILLÉN ZAMORA	1.05%	1.49%	1.51%	1.30%
AÚN NO ELIGE		23.19%	21.77%	20.27%	14.04%

Cuauhtémoc

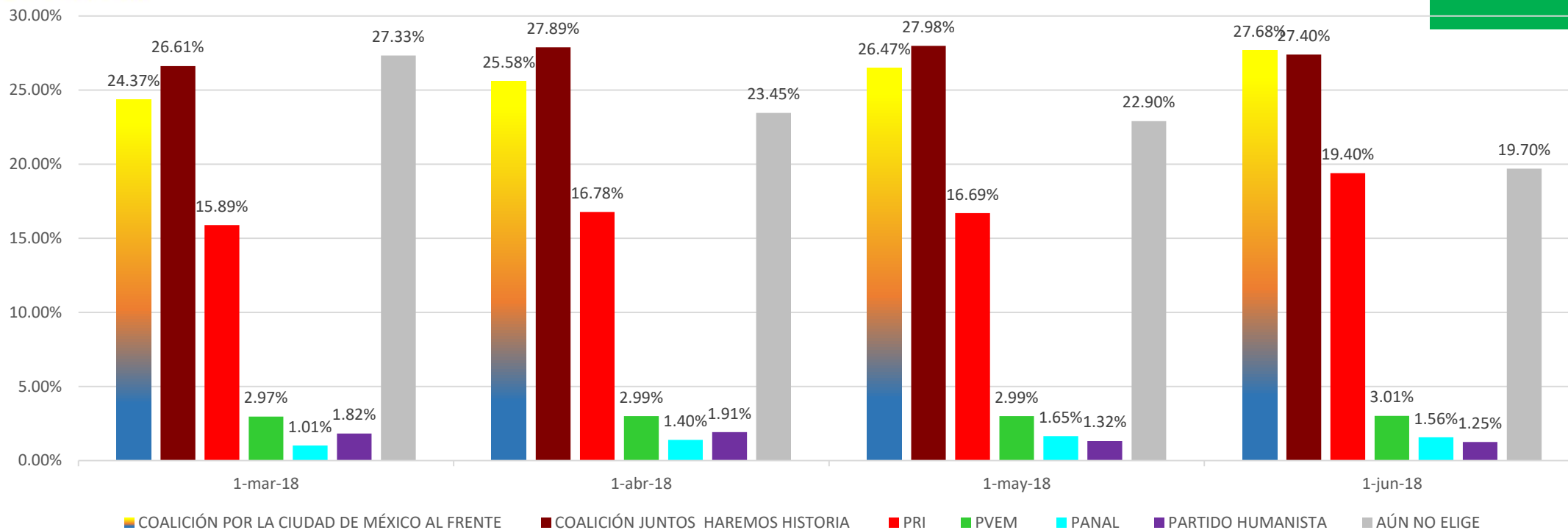


PARTIDO Y/O COALICIÓN	CANDIDATO	1-mar-18	2-abr-18	1-may-18	1-jun-18
COALICIÓN JUNTOS HAREMOS HISTORIA	NÉSTOR NÚÑEZ LÓPEZ	28.17%	28.37%	29.30%	29.84%
COALICIÓN POR LA CIUDAD DE MÉXICO AL FRENTE	HUMBERTO LOZANO ÁVILES	26.70%	27.05%	27.90%	28.33%
PRI	AGUSTÍN TORRES PÉREZ	17.85%	18.60%	18.27%	19.03%
PVEM	ANTONIO SILVA OROPEZA	2.13%	2.10%	2.12%	2.10%
PARTIDO HUMANISTA	SOFÍA DINORAH TREJO BAC	1.79%	2.00%	2.01%	2.06%
PANAL	ZELTZIN SÁNCHEZ SUMANO	1.32%	1.38%	1.40%	1.26%
AÚN NO ELIGE		22.04%	20.50%	19.00%	17.38%

Gustavo A Madero

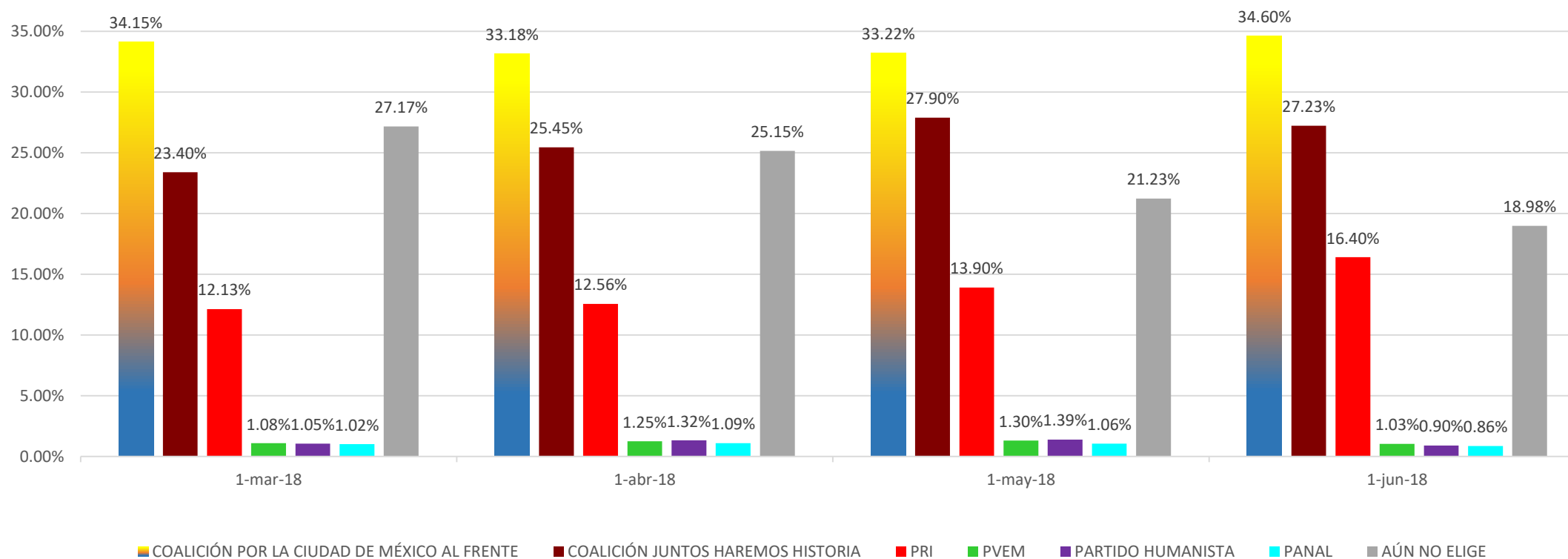


PARTIDO Y/O COALICIÓN	CANDIDATO	1-mar-18	2-abr-18	1-may-18	1-jun-18
COALICIÓN JUNTOS HAREMOS HISTORIA	FRANCISCO CHIGUIL FIGUEROA	28.14%	28.98%	30.36%	30.97%
COALICIÓN POR LA CIUDAD DE MÉXICO AL FRENTE	NORA DEL CARMEN ARIÁS CONTRERAS	28.32%	29.17%	28.90%	30.50%
PRI	ALAN CRISTIAN VARGAS SÁNCHEZ	13.78%	12.65%	13.01%	14.60%
PVEM	FERNANDO GÓMEZ RODRÍGUEZ	2.30%	2.33%	2.60%	1.56%
PANAL	PEDRO ELVIRA MARTÍNEZ	1.54%	1.74%	1.78%	1.62%
PARTIDO HUMANISTA	MARIO ALBERTO MARTÍNEZ RÍOS	1.18%	1.23%	1.43%	1.60%
AÚN NO ELIGE		24.74%	23.90%	21.92%	19.15%



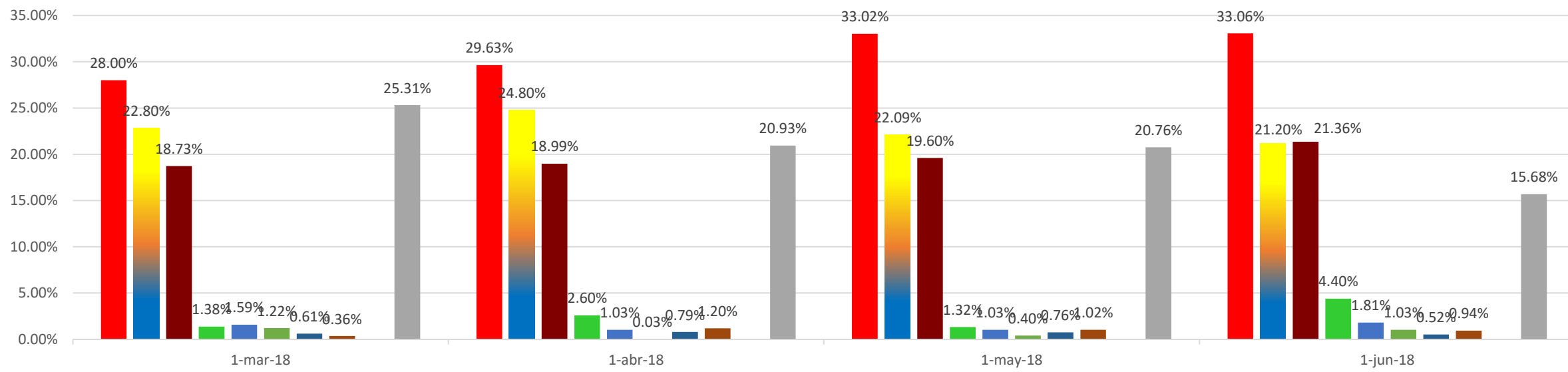
PARTIDO Y/O COALICIÓN	CANDIDATO	1-mar-18	2-abr-18	1-may-18	1-jun-18
COALICIÓN POR LA CIUDAD DE MÉXICO AL FRENTE	ELIZABETH MATEOS HERNÁNDEZ	24.37%	25.58%	26.47%	27.68%
COALICIÓN JUNTOS HAREMOS HISTORIA	RAÚL ARMANDO QUINTERO MARTÍNEZ	26.61%	27.89%	27.98%	27.40%
PRI	ANGÉLICA ADRIANA DÍAZ BUSTAMANTE	15.89%	16.78%	16.69%	19.40%
PVEM	ALFREDO ALEJANDRO AGISS VELÁZQUEZ	2.97%	2.99%	2.99%	3.01%
PANAL	FRANCISCO ISMAEL GARCÍA RUEDA	1.01%	1.40%	1.65%	1.56%
PARTIDO HUMANISTA	ALBERTO DÁVILA HERRERA	1.82%	1.91%	1.32%	1.25%
AÚN NO ELIGE		27.33%	23.45%	22.90%	19.70%

Iztapalapa



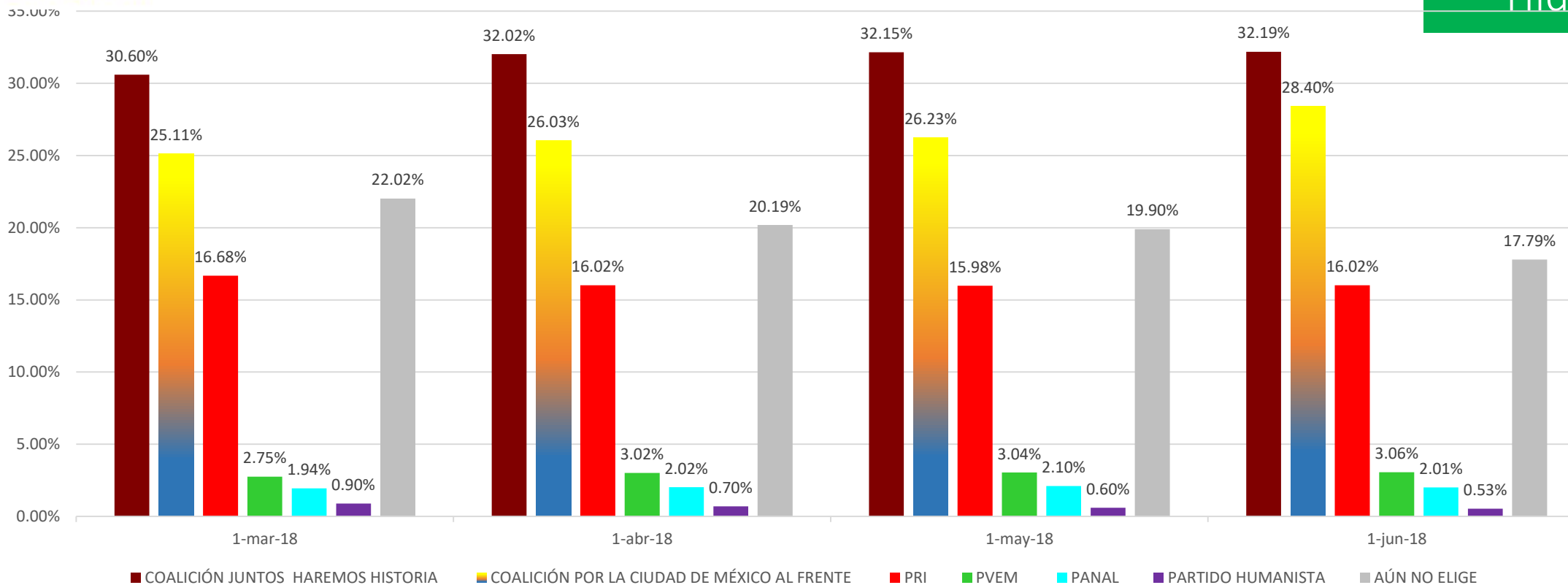
PARTIDO Y/O COALICIÓN	CANDIDATO	1-mar-18	2-abr-18	1-may-18	1-jun-18
COALICIÓN POR LA CIUDAD DE MÉXICO AL FRENTE	KAREN QUIROGA ANGUIANO	34.15%	33.18%	33.22%	34.60%
COALICIÓN JUNTOS HAREMOS HISTORIA	CLARA MARINA BRUGADA MOLINA	23.40%	25.45%	27.90%	27.23%
PRI	GUADALUPE AURORA LOL-BE PERAZA	12.13%	12.56%	13.90%	16.40%
PVEM	RICARDO AMPARO LEYVA	1.08%	1.25%	1.30%	1.03%
PARTIDO HUMANISTA	ALFONSO BUENDIA HERNÁNDEZ	1.05%	1.32%	1.39%	0.90%
PANAL	JIMENA GUADALUPE GÓMEZ PULIDO	1.02%	1.09%	1.06%	0.86%
AÚN NO ELIGE		27.17%	25.15%	21.23%	18.98%

La Magdalena Contreras

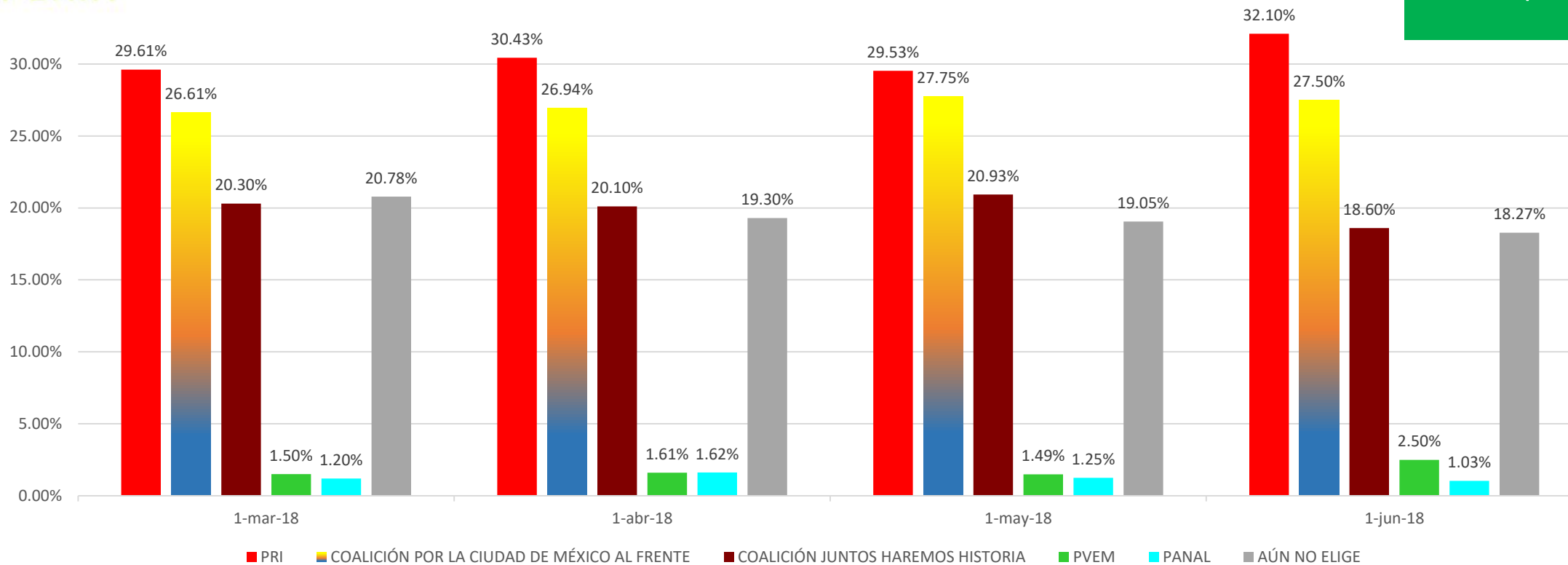


■ PRI
 ■ COALICIÓN POR LA CIUDAD DE MÉXICO AL FRENTE
 ■ COALICIÓN JUNTOS HAREMOS HISTORIA
 ■ PVEM
 ■ PARTIDO HUMANISTA
 ■ PANAL
 ■ CANDIDATO INDEPENDIENTE
 ■ CANDIDATO INDEPENDIENTE
 ■ AÚN NO ELIGE

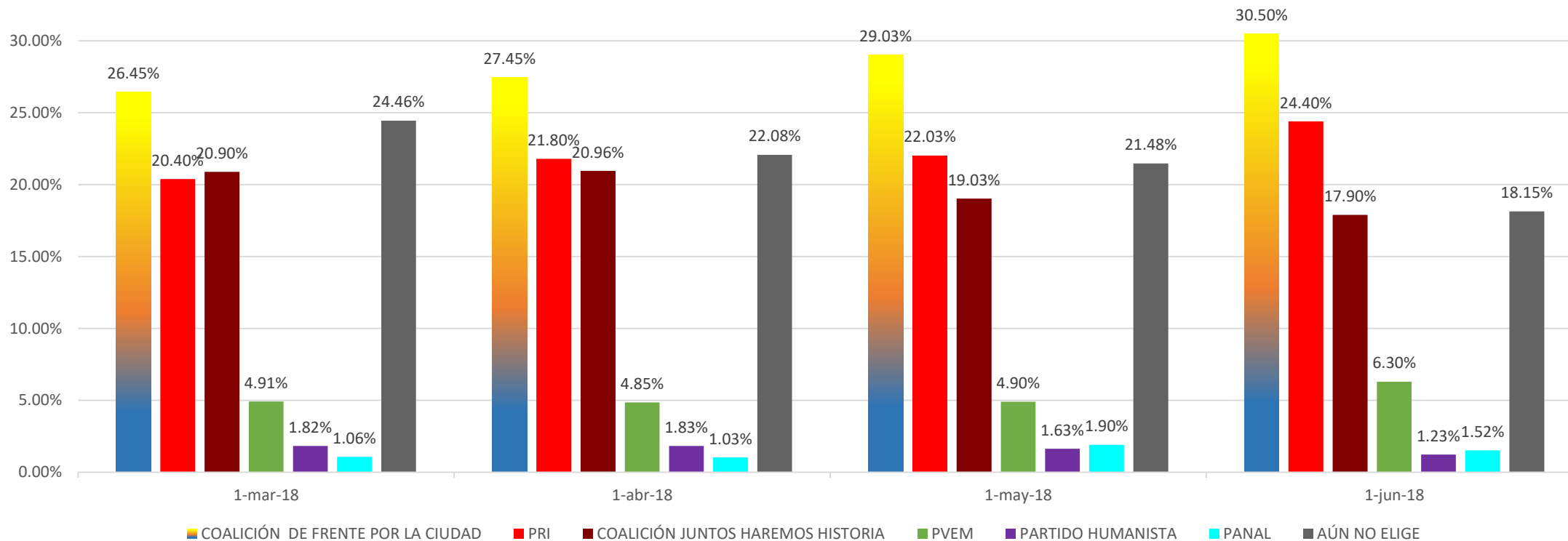
PARTIDO Y/O COALICIÓN	CANDIDATO	1-mar-18	2-abr-18	1-may-18	1-jun-18
PRI	LUIS GERARDO QUIJANO MORALES	28.00%	29.63%	33.02%	33.06%
COALICIÓN POR LA CIUDAD DE MÉXICO AL FRENTE	EMELIA HERNÁNDEZ ROJAS	22.80%	24.80%	22.09%	21.20%
COALICIÓN JUNTOS HAREMOS HISTORIA	PATRICIA JIMENA ORTIZ COUTURIER	18.73%	18.99%	19.60%	21.36%
PVEM	SONIA NÚÑEZ NOGUERON	1.38%	2.60%	1.32%	4.40%
PARTIDO HUMANISTA	FRANCISCO CESAR SANTA CRUZ MEJÍA	1.59%	1.03%	1.03%	1.81%
PANAL	MARIANA AIDEE ORTEGA SEGOVIA	1.22%	0.03%	0.40%	1.03%
CANDIDATO INDEPENDIENTE	JOSÉ MÁXIMO PÉREZ ROMERO	0.61%	0.79%	0.76%	0.52%
CANDIDATO INDEPENDIENTE	MANUEL HERNÁNDEZ GONZÁLEZ "DR. FOX"	0.36%	1.20%	1.02%	0.94%
AÚN NO ELIGE		25.31%	20.93%	20.76%	15.68%



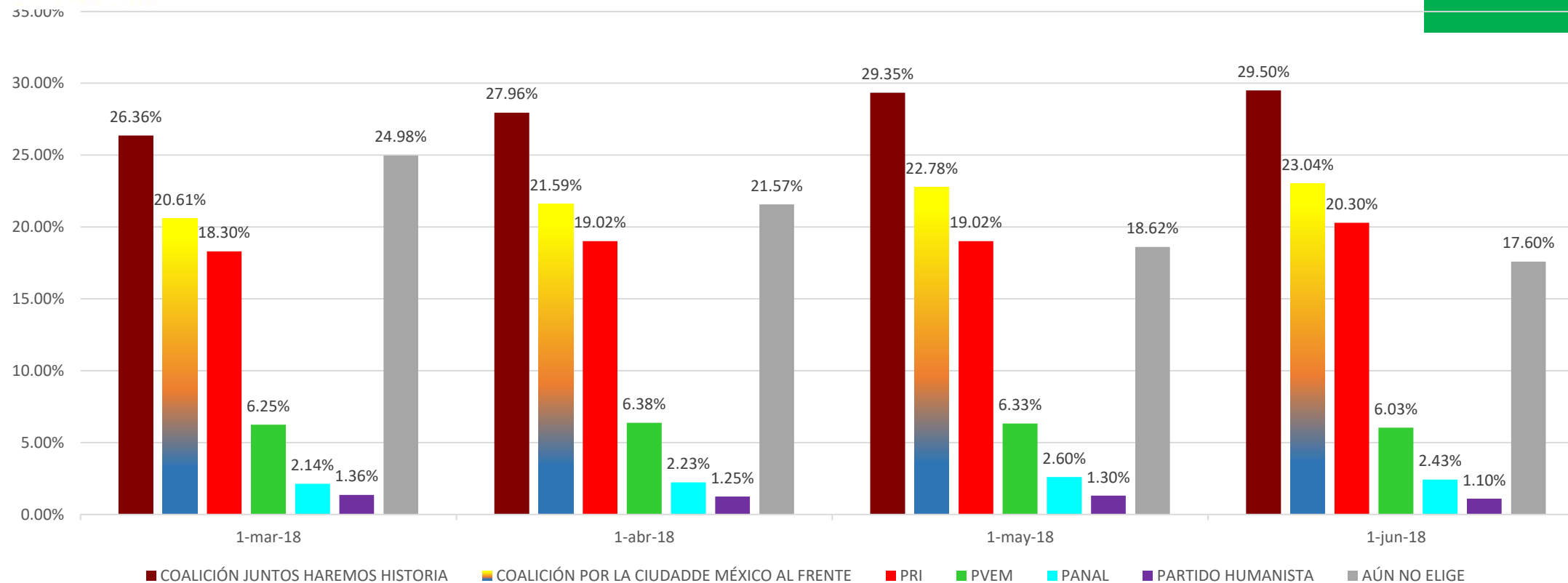
PARTIDO Y/O COALICIÓN	CANDIDATO	1-mar-18	2-abr-18	1-may-18	1-jun-18
COALICIÓN JUNTOS HAREMOS HISTORIA	MARGARITA MARÍA MARÍNEZ FISHER	30.60%	32.02%	32.15%	32.19%
COALICIÓN POR LA CIUDAD DE MÉXICO AL FRENTE	VÍCTOR HUGO ROMO GUERRA	25.11%	26.03%	26.23%	28.40%
PRI	PABLO OROZCO DE LA GARZA	16.68%	16.02%	15.98%	16.02%
PVEM	ANA NAYELI HERNÁNDEZ CANCHOLA	2.75%	3.02%	3.04%	3.06%
PANAL	RICARDO EDUARDO DOSAL FUENTES	1.94%	2.02%	2.10%	2.01%
PARTIDO HUMANISTA	FABIOLA MENEZ CEDILLO	0.90%	0.70%	0.60%	0.53%
AÚN NO ELIGE		22.02%	20.19%	19.90%	17.79%



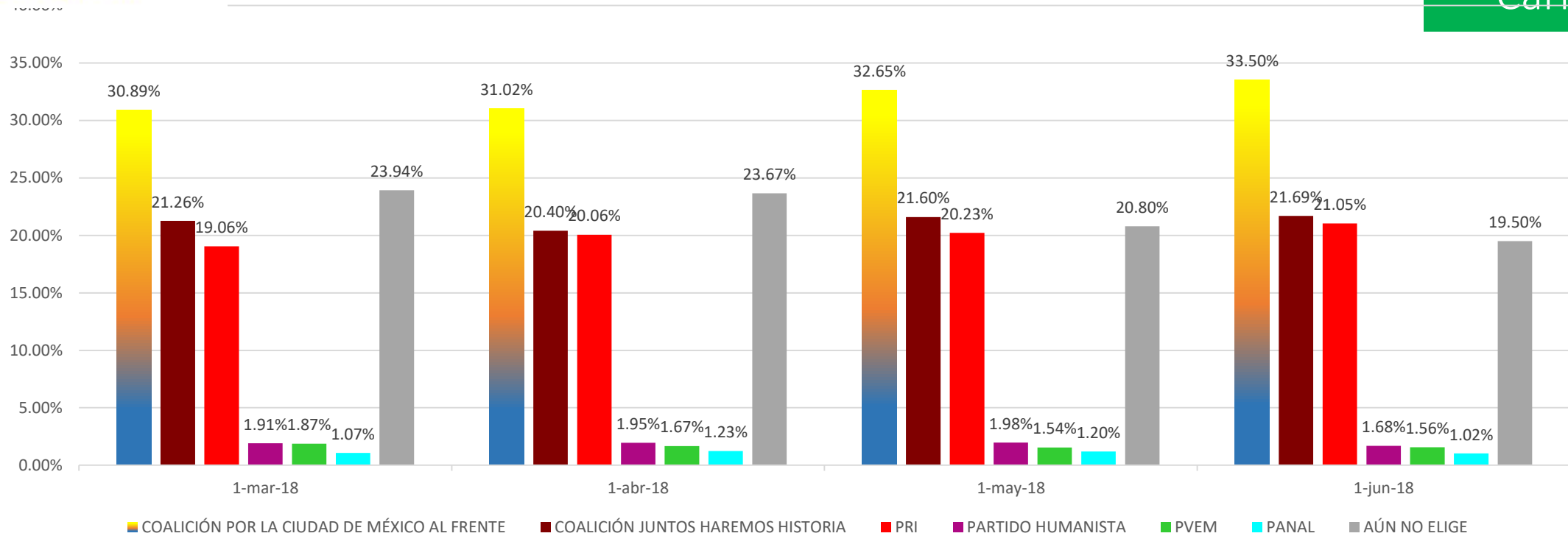
PARTIDO Y/O COALICIÓN	CANDIDATO	1-mar-18	2-abr-18	1-may-18	1-jun-18
PRI	MARIANA MOGUEL ROBLES	29.61%	30.43%	29.53%	32.10%
COALICIÓN POR LA CIUDAD DE MÉXICO AL FRENTE	JOSE OCTAVIO RIVERO VILLASEÑOR	26.61%	26.94%	27.75%	27.50%
COALICIÓN JUNTOS HAREMOS HISTORIA	JUDITH VANEGAS TAPIA	20.30%	20.10%	20.93%	18.60%
PVEM	MARÍA DEL ROSARIO MARRUFO GARCÍA	1.50%	1.61%	1.49%	2.50%
PANAL	HIPOLITO MARIO GARCÍA FLO	1.20%	1.62%	1.25%	1.03%
AÚN NO ELIGE		20.78%	19.30%	19.05%	18.27%



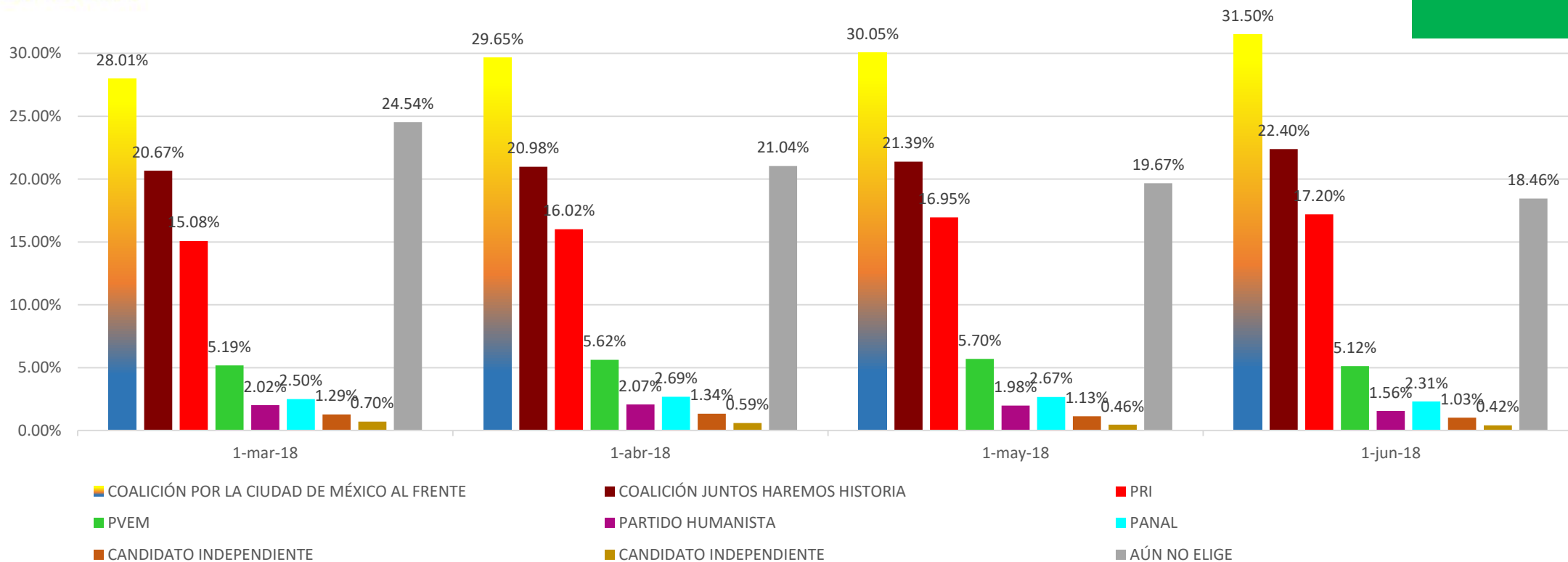
PARTIDO Y/O COALICIÓN	CANDIDATO	1-mar-18	2-abr-18	1-may-18	1-jun-18
COALICIÓN DE FRENTE POR LA CIUDAD	MARCO POLO CARBALLO CALVA	26.45%	27.45%	29.03%	30.50%
PRI	EMILIANO AGUILAR ESQUIVEL	20.40%	21.80%	22.03%	24.40%
COALICIÓN JUNTOS HAREMOS HISTORIA	RAYMUNDO MARTÍNEZ VITE	20.90%	20.96%	19.03%	17.90%
PVEM	ALEJANDRO DURAN RAÑA	4.91%	4.85%	4.90%	6.30%
PARTIDO HUMANISTA	ALMA PATRICIA CABRERA FISCAL	1.82%	1.83%	1.63%	1.23%
PANAL	ARELI BERENICE RUEDA TORRES	1.06%	1.03%	1.90%	1.52%
AÚN NO ELIGE		24.46%	22.08%	21.48%	18.15%



PARTIDO Y/O COALICIÓN	CANDIDATO	1-mar-18	2-abr-18	1-may-18	1-jun-18
COALICIÓN JUNTOS HAREMOS HISTORIA	PATRICIA ELENA ACEVES PASTRANA	26.36%	27.96%	29.35%	29.50%
COALICIÓN POR LA CIUDADDE MÉXICO AL FRENTE	ALFA ELIANA GONZÁLEZ MAGALLANES	20.61%	21.59%	22.78%	23.04%
PRI	LAURA ELENA ARELLANO GILMORE "LALA ARELLANO"	18.30%	19.02%	19.02%	20.30%
PVEM	ALFREDO ADAME VON KNOOP	6.25%	6.38%	6.33%	6.03%
PANAL	SUADH PILAR CASTAÑEDA HERRERA	2.14%	2.23%	2.60%	2.43%
PARTIDO HUMANISTA	MICHELLE AURORA SÁNCHEZ SOTO	1.36%	1.25%	1.30%	1.10%
AÚN NO ELIGE		24.98%	21.57%	18.62%	17.60%



PARTIDO Y/O COALICIÓN	CANDIDATO	1-mar-18	2-abr-18	1-may-18	1-jun-18
COALICIÓN POR LA CIUDAD DE MÉXICO AL FRENTE	JULIO CÉSAR MORENO RIVERA	30.89%	31.02%	32.65%	33.50%
COALICIÓN JUNTOS HAREMOS HISTORIA	MARTHA PATRICIA RUÍZ ANCHONDO	21.26%	20.40%	21.60%	21.69%
PRI	AXEL VÁZQUEZ BURGUETTE	19.06%	20.06%	20.23%	21.05%
PARTIDO HUMANISTA	GLORIA MERCEDES MEDINA MALAGÓN	1.91%	1.95%	1.98%	1.68%
PVEM	JULIETA LAGARDE ESTRADA	1.87%	1.67%	1.54%	1.56%
PANAL	FERNANDO SÁNCHEZ SUMANO	1.07%	1.23%	1.20%	1.02%
AÚN NO ELIGE		23.94%	23.67%	20.80%	19.50%



PARTIDO Y/O COALICIÓN	CANDIDATO	1-mar-18	2-abr-18	1-may-18	1-jun-18
COALICIÓN POR LA CIUDAD DE MÉXICO AL FRENTE	ANA JULIA HERNÁNDEZ PÉREZ	28.01%	29.65%	30.05%	31.50%
COALICIÓN JUNTOS HAREMOS HISTORIA	JOSÉ CARLOS ACOSTA RUÍZ	20.67%	20.98%	21.39%	22.40%
PRI	VÉRONICA SÁNCHEZ VALENCIA	15.08%	16.02%	16.95%	17.20%
PVEM	EVA ELOISA LESCAS HERNÁNDEZ	5.19%	5.62%	5.70%	5.12%
PARTIDO HUMANISTA	MARCOS NAJERA TELLEZ	2.02%	2.07%	1.98%	1.56%
PANAL	ANTONIO GONZÁLEZ CAMACHO	2.50%	2.69%	2.67%	2.31%
CANDIDATO INDEPENDIENTE	GABRIEL DEL MONTE ROSALES	1.29%	1.34%	1.13%	1.03%
CANDIDATO INDEPENDIENTE	JUAN CARLOS MANRIQUEZ NOVELO	0.70%	0.59%	0.46%	0.42%
AÚN NO ELIGE		24.54%	21.04%	19.67%	18.46%