

INDEMERC PRESENTA:

**PRESENTACIÓN EJECUTIVA DE UNA ENCUESTA
TELEFÓNICA CON REPRESENTATIVIDAD NACIONAL PARA
DETERMINAR LAS PREFERENCIAS ELECTORALES CON
MIRAS A LA ELECCIÓN DE PRESIDENTE DE LA REPÚBLICA
DE JULIO DEL 2018**

**SÉPTIMA Y ÚLTIMA ENTREGA MENSUAL PARA INFORMACIÓN, USO Y GOCE
DEL PÚBLICO EN GENERAL**

**ENCUESTA PATROCINADA EN SU TOTALIDAD POR NUESTRA EMPRESA:
INDEMERC MUNDIAL, S.A.**

NO TRABAJAMOS PARA NINGUNA CAMPAÑA PRESIDENCIAL

FECHAS DE LEVANTAMIENTO: DEL 21 AL 24 DE JUNIO DEL 2018

PRINCIPALES RESULTADOS

PRINCIPALES CONSIDERACIONES DE LA ÚLTIMA ENCUESTA NACIONAL TELEFÓNICA CON REPRESENTATIVIDAD NACIONAL LLEVADA A CABO POR INDEMERC MUNDIAL, S.A. PARA USO E INFORMACIÓN DEL PÚBLICO EN GENERAL

- A. **Andrés Manuel López Obrador de Morena / PT / PES es el clarísimo candidato puntero de la contienda presidencial con 47.9% de las preferencias “netas” en nuestra más reciente encuesta levantada entre el 21 y 24 de junio del 2018.** Como podrán ver en las “Series Históricas” de este documento, en ningún momento desde, por lo menos, enero del 2018 se ha visto comprometida su situación como puntero. Una pregunta interesante “hoy día” es si durante la jornada electoral el candidato López Obrador rebasará o no el 50% de los votos efectivos al finalizar el cómputo oficial de los mismos.
- B. **“Hoy día” Ricardo Anaya Cortés del PAN / PRD / MC (con 24.2% de las preferencias “netas”) y José Antonio Meade Kuribreña del PRI / PVEM / NA (con 20.2% de las preferencias “netas”) pelean fuertemente por el segundo lugar de la contienda.** Hacemos notar que el mejor momento de Anaya Cortés fue en abril cuando registró un máximo de 25.4% de las preferencias electorales netas. Por su lado, el candidato Meade Kuribreña ha aumentado en las preferencias electorales consistentemente desde abril, fecha en la que registró su cifra mínima de 12.5% de las preferencias electorales netas. **Ambos candidatos y sus respectivas coaliciones se encuentran en este momento en “empate técnico estadístico” rumbo a la elección presidencial y, aunque es imposible saber en este momento y con base en los resultados de esta encuesta cuál de los dos candidatos quedará en segundo lugar, Ricardo Anaya Cortés del PAN / PRD / MC cuenta con mayor probabilidad “hoy día” de ubicarse en segundo lugar de la contienda presidencial al finalizar el cómputo oficial de los votos.**
- C. Jaime Rodríguez Calderón, conocido como “El Bronco”, registra un 7.7% de las preferencias “netas”. El candidato independiente **Rodríguez Calderón se vio fuertemente impulsado por la renuncia de Margarita Zavala Gómez del Campo a su candidatura independiente.**
- D. En las elecciones para Diputados Federales, **la ventaja en preferencias electorales de la Coalición “Juntos Haremos Historia” se perfila fuertemente a ocupar la mayoría absoluta en la Cámara Baja.** Sin embargo, por el diseño y tamaño de muestra de esta encuesta, no podemos asegurarlo con base en proyecciones estadísticas y habrá que esperar al conteo final de los votos para corroborar o no esta hipótesis.

PRINCIPALES CONSIDERACIONES DE LA ÚLTIMA ENCUESTA NACIONAL TELEFÓNICA CON REPRESENTATIVIDAD NACIONAL LLEVADA A CABO POR INDEMERC MUNDIAL, S.A. PARA USO E INFORMACIÓN DEL PÚBLICO EN GENERAL

- D. Es la firme creencia de esta Agencia que Andrés Manuel López Obrador de Morena / PT / PES ganará la contienda presidencial por un amplísimo margen; con una ventaja del orden de millones de votos sobre sus contendientes. La diferencia final, que insistimos se dará por millones de votos, dependerá de la participación electoral.**
- E. Los resultados oficiales de la elección presidencial los darán a conocer el Instituto Nacional Electoral o bien el Tribunal Electoral del Poder Judicial de la Federación.**
- F. Les hacemos notar y recordamos que esta encuesta fue diseñada y financiada íntegramente por Indemerc Mundial, S.A. y que ni la Empresa ni sus socios trabajan directa o indirectamente para ninguna de las cuatro campañas presidenciales. Es decir, esta encuesta y todas las que hemos llevado a cabo y publicado para la contienda presidencial son 100% independientes.**
- G. Ninguna de nuestras encuestas, incluyendo la presente, tiene como base los deseos, opiniones ni múltiples elucubraciones que se han vertido en diferentes medios de comunicación y redes sociales nacionales con respecto a las encuestas en las últimas semanas. Se trata de una serie de encuestas con base en estrictos criterios metodológicos, mismos que se han publicado en el portal del Instituto Nacional Electoral.**

ATENTAMENTE,

Los Socios de Indemerc Mundial, S.A.

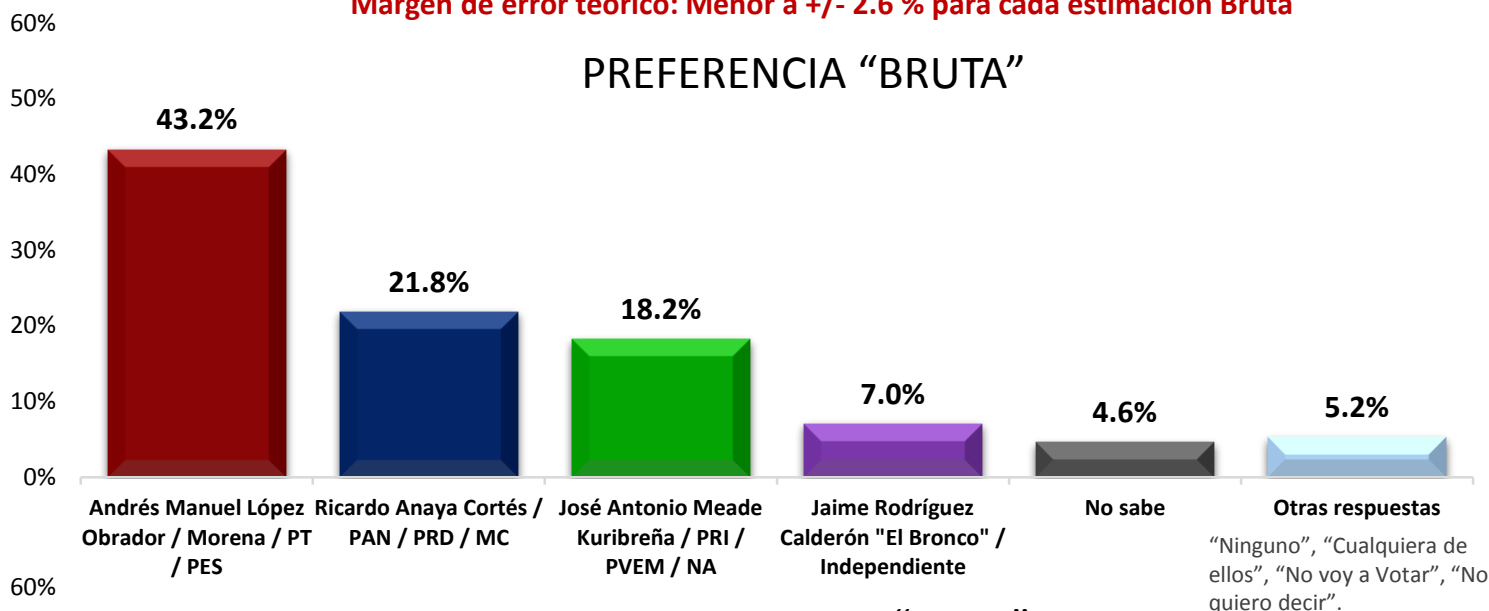
¿POR CUÁL DE ELLOS VOTARÍA PARA PRESIDENTE DE LA REPÚBLICA SI LA ELECCIÓN FUERA HOY MISMO?

PREFERENCIAS BRUTA Y NETA

Análisis entre el Total de entrevistados Junio 21 A 24 DEL 2018 (N= 1,500) por medición

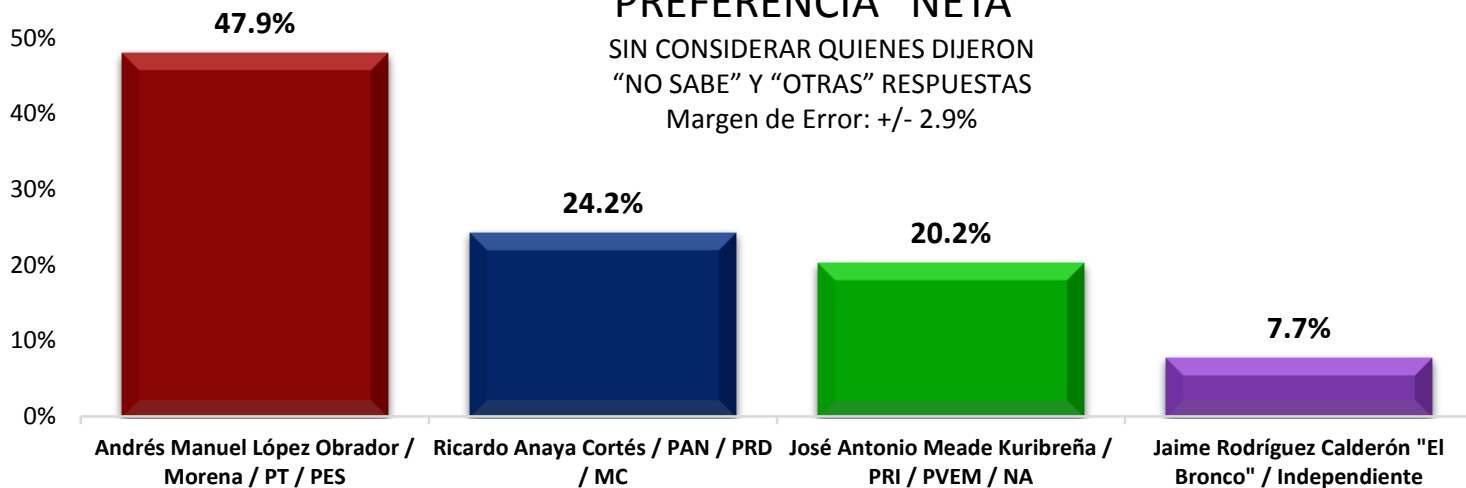
Margen de error teórico: Menor a +/- 2.6 % para cada estimación Bruta

PREFERENCIA "BRUTA"











PREFERENCIA "NETA"

SIN CONSIDERAR QUIENES DIJERON "NO SABE" Y "OTRAS" RESPUESTAS
Margen de Error: +/- 2.9%



P. Si la elección para Presidente de la República fuera el día de hoy y los candidatos ... ¿por cuál de ellos votaría si la elección para Presidente fuera en este preciso momento?

INTERVALOS DE CONFIANZA AL 95% DE CONFIABILIDAD

CANDIDATO Y COALICIÓN	ESTIMACIÓN NETA EN LA ENCUESTA FINAL	LÍMITE INFERIOR (Redondeado a un decimal)	LÍMITE SUPERIOR (Redondeado a un decimal)
  <p>Andrés Manuel López Obrador Candidatura Común "Juntos Haremos Historia"</p>	47.9 %	45.0 %	50.8 %
  <p>Ricardo Anaya Cortés Coalición "Por México al Frente"</p>	24.2 %	21.7 %	26.7 %
  <p>José Antonio Meade Kuribreña Coalición "Todos por México"</p>	20.2 %	17.8 %	22.6 %
  <p>Jaime Rodríguez Calderón "El Bronco" (Independiente)</p>	7.7 %	6.3 %	9.2 %

Empate técnico al 95% de confiabilidad

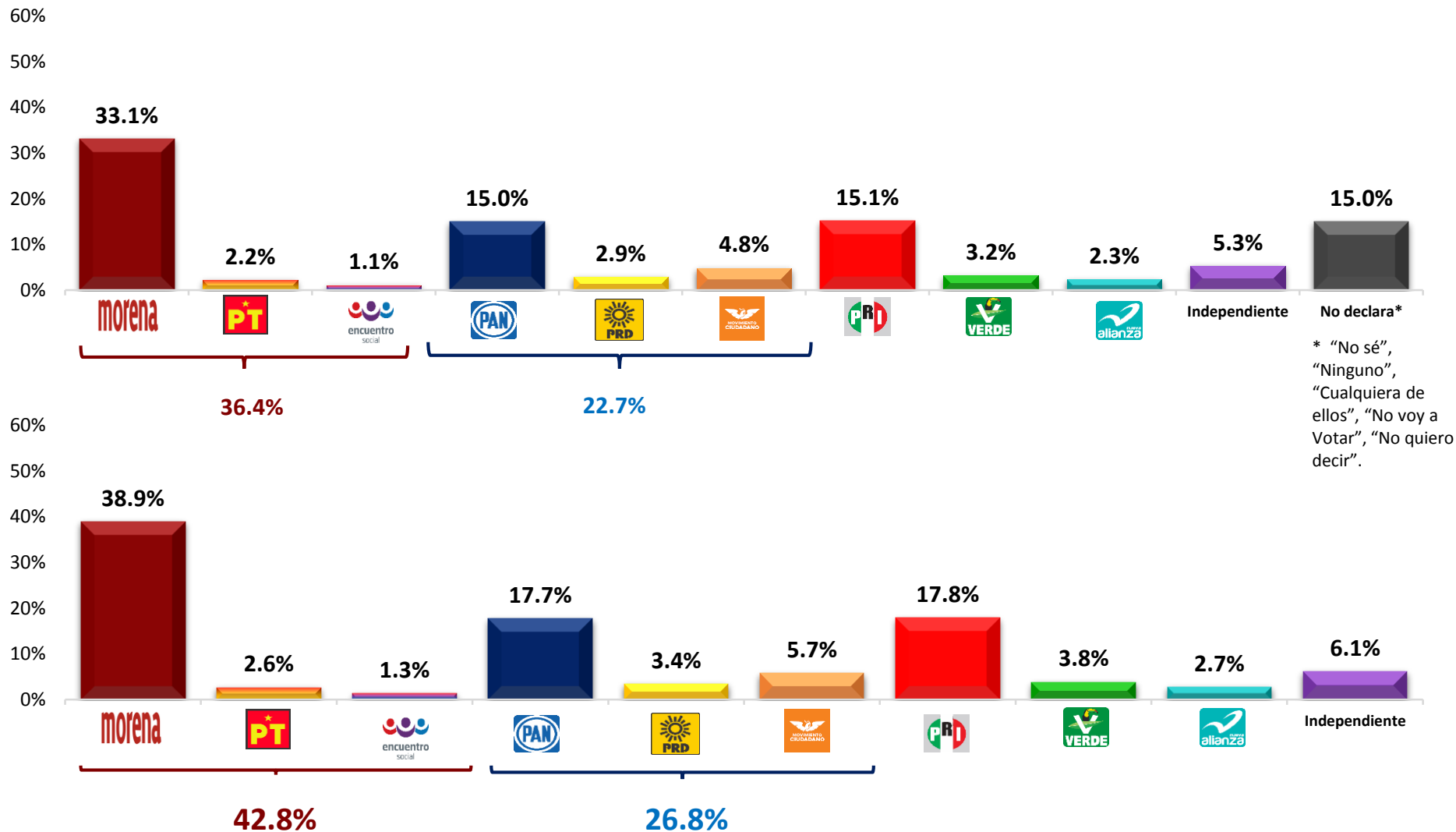
Los márgenes de error para cada estimación (% de preferencia para cada candidato) se detallan en este cuadro. Si hubiéramos levantado simultáneamente esta encuesta 100 veces, en 95 de ellas habríamos esperado un porcentaje para cada candidato dentro de los límites inferiores y superiores de cada uno de ellos. Los intervalos de confianza de RAC y JAMK se “traslapan” y por ello se dice que están en “empate técnico estadístico” (Los límites no tienen por qué sumar 100%)

¿POR CUÁL PARTIDO POLÍTICO VOTARÍA PARA DIPUTADO FEDERAL SI LA ELECCIÓN FUERA HOY MISMO?

PREFERENCIA BRUTA Y NETA

Análisis entre el Total de entrevistados Junio 2018 (N= 1,500) por medición

Margen de error teórico: Menor a +/- 3.1 % para cada estimación



P. Si la elección para Diputado Federal fuera el día de hoy ... ¿por cuál de partido político votaría si la elección para Diputado Federal fuera en este preciso momento?

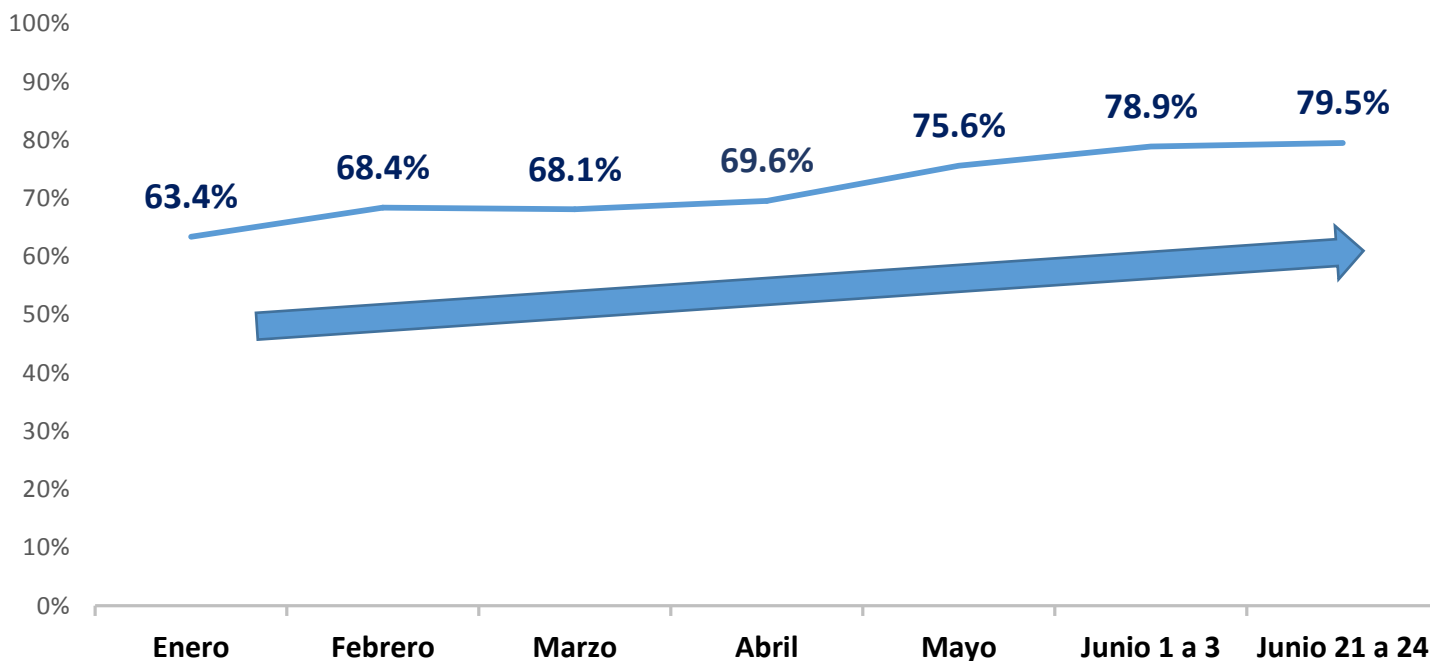
SERIES HISTÓRICAS

PORCENTAJE DE ENTREVISTADOS QUE AFIRMAN ESTAR “TOTALMENTE SEGUROS” QUE ACUDIRÁN A VOTAR EL DÍA DE LA JORNADA ELECTORAL

Análisis entre el Total de entrevistados Ene., Feb., Mzo., Abr., Mayo y Junio
(N= 1,070) por medición.

Margen de error teórico: Menor a +/- 3.0 % para cada estimación

Solo se reporta la escala más alta de esta pregunta.



P ¿Con base en sus hábitos actuales y anteriores, ¿qué tan probable es que usted acuda a votar a la próxima elección para Presidente de la República en una escala del 0 al 10 en donde 0 es que nunca iría a votar y 10 es que por seguro acudirá a votar?

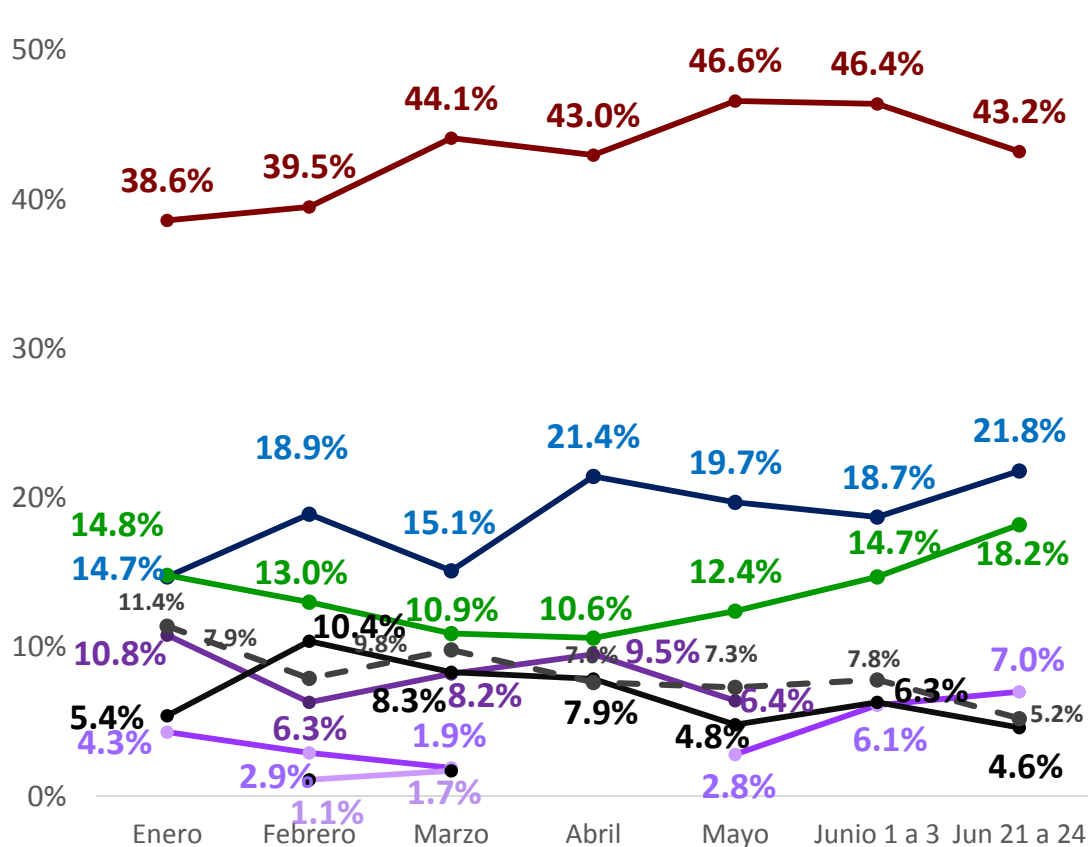
¿POR CUÁL DE ELLOS VOTARÍA PARA PRESIDENTE DE LA REPÚBLICA SI LA ELECCIÓN FUERA HOY MISMO?

PREFERENCIA BRUTA

Análisis entre el Total de entrevistados Ene., Feb., Mzo., Abr., Mayo, 1 Junio (N= 1,070) por medición y 21 Junio 2018 (N= 1,500)

Margen de error teórico: Menor a +/- 3.0 % (Base 1,070) y +/- 2.5 % (Base 1,500) para cada estimación

- Ricardo Anaya Cortés como candidato del PAN/PRD/MC
- Andrés Manuel López Obrador como candidato de Morena/PT/PES
- José Antonio Meade Kuribreña como candidato del PRI/PVEM/NA
- Margarita Zavala Gómez del Campo como candidata independiente sin partido político
- Jaime Rodríguez Calderón "El Bronco" como candidato independiente sin partido político
- Armando Ríos Piter "El Jaguar" como candidato independiente sin partido político
- Indecisos
- Otras respuestas



Cifras válidas para el Universo Objetivo de esta encuesta y durante las fechas de levantamiento de la misma. SI BIEN ESTARÁ EN LA BOLETA, NO SE PREGUNTÓ POR MARGARITA ESTHER ZAVALA GÓMEZ DEL CAMPO.

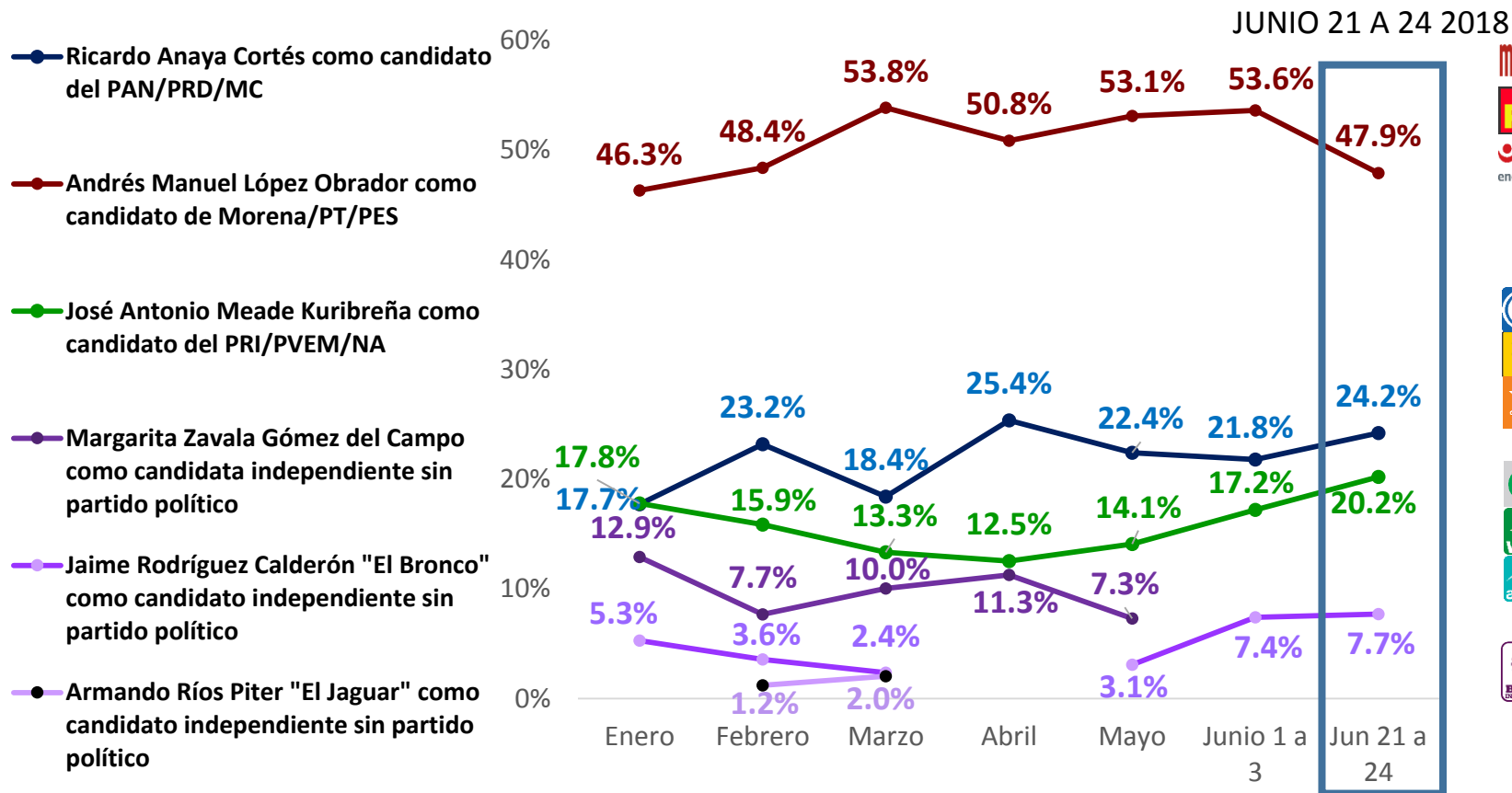
¿POR CUÁL DE ELLOS VOTARÍA PARA PRESIDENTE DE LA REPÚBLICA SI LA ELECCIÓN FUERA HOY MISMO?

PREFERENCIA ELECTORAL "NETA"*

*SIN CONSIDERAR INDECISOS NI QUIENES DIERON OTRAS RESPUESTAS COMO:

"NINGUNO", "CUALQUIERA DE ELLOS", "NO VOY A VOTAR", "NO QUIERO DECIR", "ANULADOS", "BLANCOS" NI "NO REGISTRADOS" EQUIVALENTES AL 10.3 % DE LAS RESPUESTAS EN 21 JUNIO 2018.

Margen de error teórico: Menor a +/- 3.0 % para cada estimación de junio 2018



Cifras válidas para el Universo Objetivo de esta encuesta y durante las fechas de levantamiento de la misma.
SI BIEN ESTARÁ EN LA BOLETA, NO SE PREGUNTÓ POR MARGARITA ESTHER ZAVALA GÓMEZ DEL CAMPO.

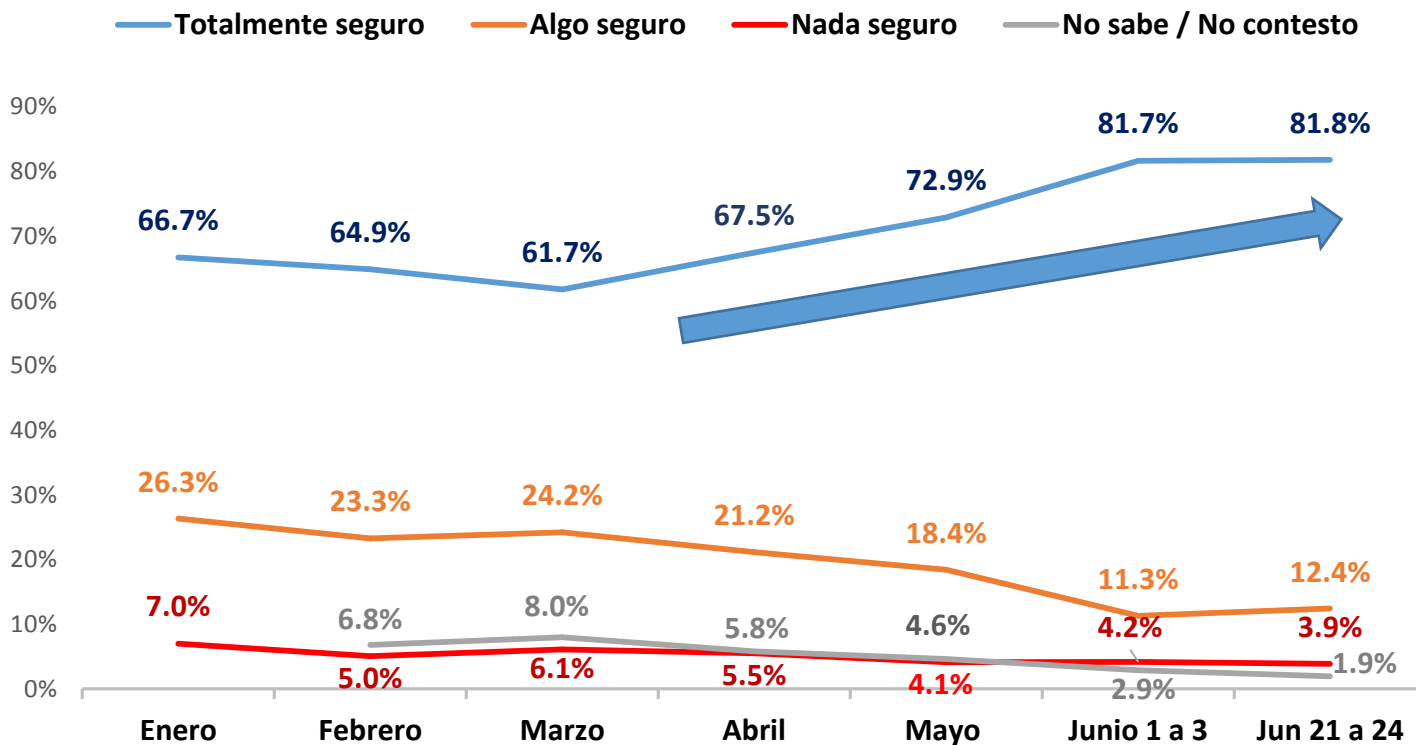
P. Si la elección para Presidente de la República fuera el día de hoy y los candidatos ... ¿por cuál de ellos votaría si la elección para Presidente fuera en este preciso momento?

SEGURIDAD EN SU INTENCIÓN DE VOTO PARA PRESIDENTE DE LA REPÚBLICA AL MOMENTO DE LA ENCUESTA

***NO TRABAJAMOS PARA NINGUNA
CAMPAÑA PRESIDENCIAL***

Análisis entre el Total de entrevistados Ene., Feb., Mzo., Abr., Mayo, 1 Junio (N= 1,070) por medición
y 21 Junio 2018 (N= 1,500)

Margen de error teórico: Menor a +/- 3.0 % (Base 1,070) y +/- 2.6 % (Base 1,500) para cada estimación



P. ¿Qué tan seguro o no está usted de lo que me acaba de decir, es decir, de que votaría por [DECIR LA OPCIÓN, INCLUYENDO NOMBRE Y PARTIDO POLÍTICO POR EL QUE VOTARÍA] para Presidente de la República? Diría usted que está totalmente seguro, algo seguro o nada seguro de que votaría en este momento por él/ella para Presidente?

SEGURIDAD DE INTENCIÓN DE VOTO PARA PRESIDENTE DE LA REPÚBLICA SI HOY MISMO FUERA LA ELECCIÓN

***NO TRABAJAMOS PARA NINGUNA
CAMPAÑA PRESIDENCIAL***

**Análisis entre el Total de entrevistados 21 – 24 Junio (N= 1,500) por medición
Margen de error teórico: Menor a +/- 2.6 % para cada estimación**

		DE CADA 100 QUE VOTARÍAN POR... (%)			
Seguridad de la intención de voto para cada candidato	TOTAL 21 JUNIO	Andrés Manuel López Obrador	Ricardo Anaya	José Antonio Meade	Jaime Rdgz "El Bronco"
		%	%	%	%
% de muestra (ponderado)		43.2	21.8	18.8	7.0
Totalmente seguro	81.8	89.9	73.2	81.9	66.0
Algo seguro	12.4	8.5	17.9	12.3	27.1
Nada seguro	3.9	1.5	6.6	4.2	6.4
No sabe / No contesto	1.9	0.1	2.3	1.6	0.5
TOTAL	100	100	100	100	100

P. ¿Qué tan seguro o no está usted de lo que me acaba de decir, es decir, de que votaría por [DECIR LA OPCIÓN, INCLUYENDO NOMBRE Y PARTIDO POLÍTICO POR EL QUE VOTARÍA] para Presidente de la República? Diría usted que está totalmente seguro, algo seguro o nada seguro de que votaría en este momento por él/ella para Presidente?

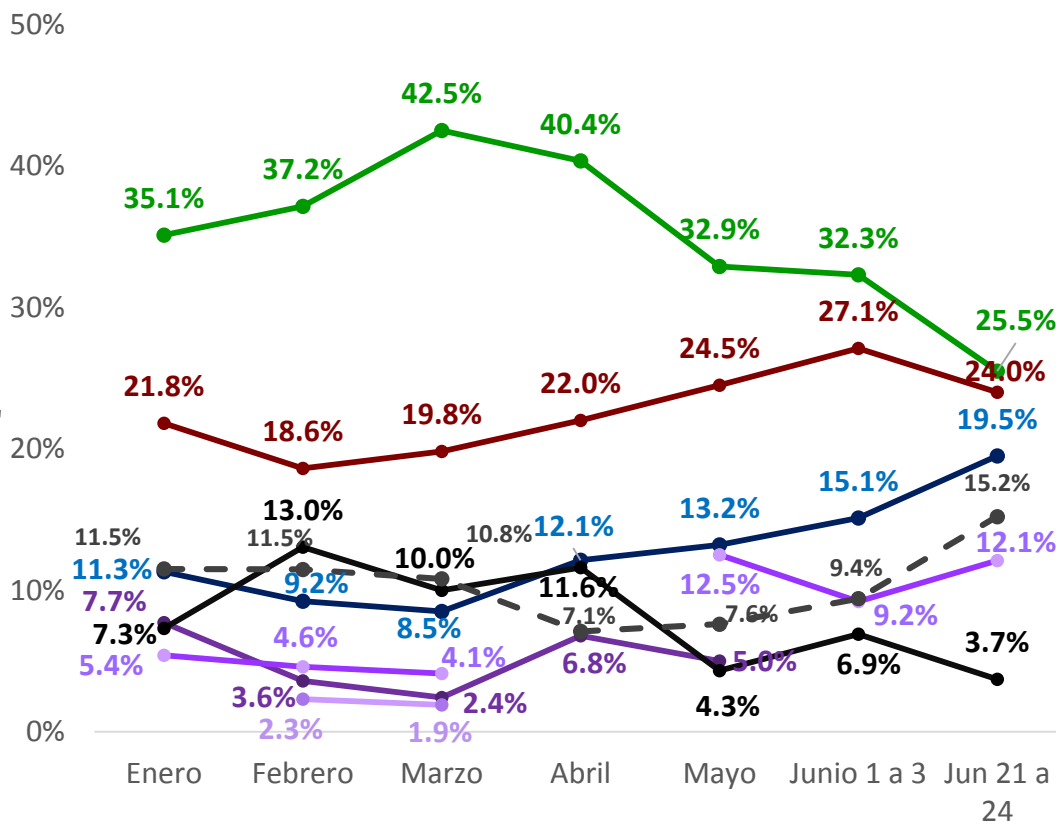
¿POR CUÁL DE LAS OPCIONES QUE HEMOS PLATICADO NUNCA VOTARÍA USTED PARA PRESIDENTE DE LA REPÚBLICA SI HOY MISMO FUERA LA ELECCIÓN?

NO TRABAJAMOS PARA NINGUNA CAMPAÑA PRESIDENCIAL

Análisis entre el Total de entrevistados Ene., Feb., Mzo., Abr., Mayo, 1 Junio (N= 1,070) por medición y 21 Junio 2018 (N= 1,500)

Margen de error teórico: Menor a +/- 3.0 % (Base 1,070) y +/- 2.6 % (Base 1,500) para cada estimación

- Ricardo Anaya Cortés como candidato del PAN/PRD/MC
- Andrés Manuel López Obrador como candidato de Morena/PT/PES
- José Antonio Meade Kuribreña como candidato del PRI/PVEM/NA
- Margarita Zavala Gómez del Campo como candidata independiente sin partido político
- Jaime Rodríguez Calderón "El Bronco" como candidato independiente sin partido político
- Armando Ríos Piter "El Jaguar" como candidato independiente sin partido político
- No Sabe
- Otras respuestas



"Ninguno", "Cualquiera de ellos", "No voy a Votar", "No quiero decir", "Anulados", "Blancos" Ni "No Registrados"

P. ¿ Por último, ¿por cuál de las opciones que hemos platicado NUNCA votaría usted para Presidente de la República si hoy mismo fuera la elección?

¿POR CUÁL DE LAS OPCIONES QUE HEMOS PLATICADO NUNCA VOTARÍA USTED PARA PRESIDENTE DE LA REPÚBLICA SI HOY MISMO FUERA LA ELECCIÓN?

***NO TRABAJAMOS PARA NINGUNA
CAMPAÑA PRESIDENCIAL***

Análisis entre el Total de entrevistados Junio (N= 1,500) y Preferencia electoral para Presidente
Margen de error teórico: Menor a +/- 2.6 % para cada estimación en el análisis del Total de entrevistados.

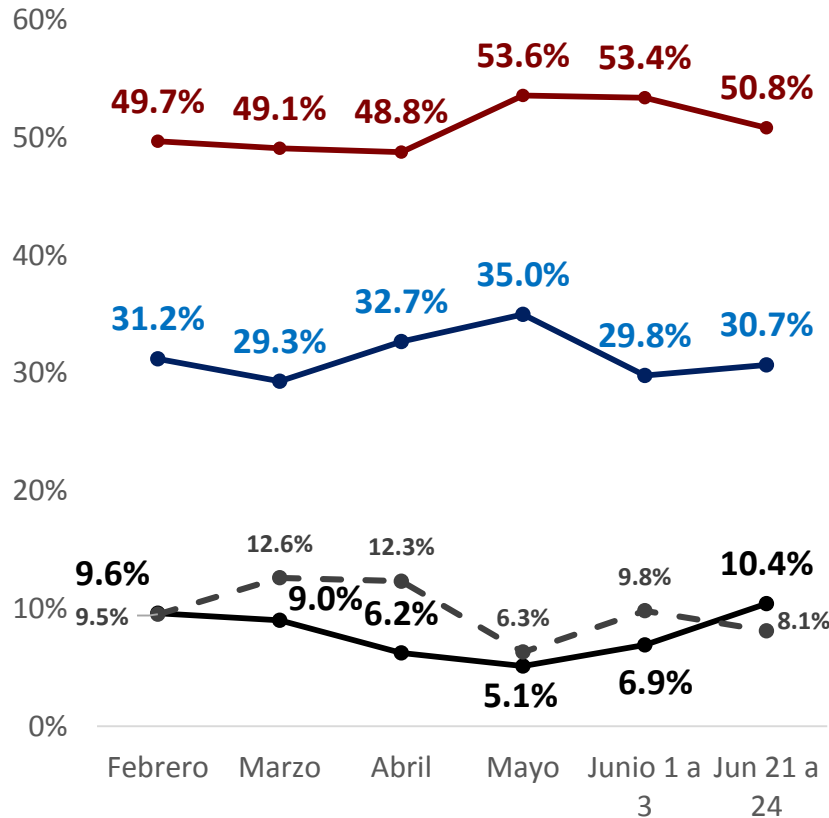
NUNCA VOTARÍAN POR...	TOTAL 21 JUNIO	DE CADA 100 QUE VOTARÍAN POR...(%)				
		Andrés Manuel López Obrador	Ricardo Anaya	José Antonio Meade	Jaime Rdgz "El Bronco"	Indecisos
		%	%	%	%	%
% de muestra (ponderado)		43.2	21.8	18.8	7.0	4.6
José Antonio Meade Kuribreña como candidato del PRI, PVEM Y NA	25.5	37.3	25.2	0.5	27.9	19.6
Andrés Manuel López Obrador como candidato de Morena y el Partido del Trabajo y PES	24.0	-	51.0	51.3	50.7	6.3
Ricardo Anaya Cortés como candidato del PAN, PRD y Movimiento Ciudadano	19.5	34.7	-	14.9	9.8	8.4
Jaime Rodríguez Calderón "El Bronco" como candidato independiente sin partido político	12.1	12.6	18.0	16.3	-	-
No Sé / No Sabe / Aun No Sabe	3.7	2.7	1.1	1.9	-	49.4
Cualquiera / El Que Sea / Me Da Igual / Etc / Todos Son Iguales	0.6	0.1	-	-	-	-
Ninguno	10.7	12.6	4.1	13.9	11.6	6.6
No Quiere Decir / "El Voto Es Libre Y Secreto / No Le Quiero Decir	3.8	-	0.6	1.2	-	9.7
No Voy A Votar / No Me Importa / No Me Gusta La Política	0.1	-	-	-	-	-
TOTAL	100	100	100	100	100	100

ENFRENTAMIENTO ENTRE DOS CANDIDATOS Y COALICIONES: ANDRÉS MANUEL LÓPEZ OBRADOR DE MORENA / PT / PES VS RICARDO ANAYA CORTÉS DEL PAN / PRD / MC

NO TRABAJAMOS PARA NINGUNA CAMPAÑA PRESIDENCIAL

Análisis entre el Total de entrevistados Ene., Feb., Mzo., Abr., Mayo, 1 Junio (N= 1,070) por medición y 21 Junio 2018 (N= 1,500)

Margen de error teórico: Menor a +/- 3.0 % (Base 1,070) y +/- 2.6 % (Base 1,500) para cada estimación



QUIENES VOTARÍAN PARA PRESIDENTE POR...

EN ESTE ESCENARIO VOTARÍAN POR...	José Antonio Meade	Jaime Rdgz "El Bronco"	Indecisos
%	%	%	%
% de muestra (ponderado)	18.2	7.0	4.6
Andrés Manuel López Obrador	15.9	25.3	27.0
Ricardo Anaya Cortés	47.2	47.8	6.6
Ninguno	32.2	23.3	12.4
Otras respuestas	4.7	3.6	54.0
TOTAL	100	100	100

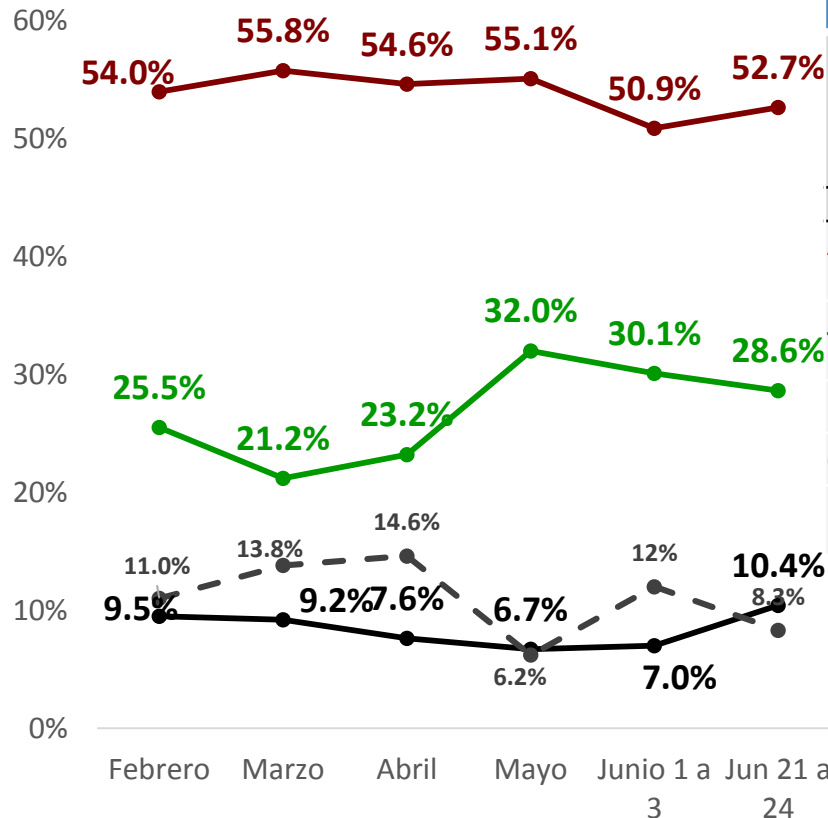
Cifras válidas para el Universo Objetivo de esta encuesta y durante las fechas de levantamiento de la misma.

P. Si los únicos candidatos con posibilidades de ganar la elección para **Presidente de la Republica** fueran; **Ricardo Anaya Cortés** como candidato del PAN, del PRD y de Movimiento Ciudadano y **Andrés Manuel López Obrador** como candidato de Morena, Partido del Trabajo y Partido Encuentro Social ¿Por cual de ellos dos votaría?

ENFRENTAMIENTO ENTRE DOS CANDIDATOS Y COALICIONES: ANDRÉS MANUEL LÓPEZ OBRADOR DE MORENA / PT / PES VS JOSÉ ANTONIO MEADE KURIBREÑA DEL PRI / PVEM / NA

NO TRABAJAMOS PARA NINGUNA CAMPAÑA PRESIDENCIAL

Análisis entre el Total de entrevistados Ene., Feb., Mzo., Abr., Mayo, 1 Junio (N= 1,070) por medición y 21 Junio 2018 (N= 1,500)
Margen de error teórico: Menor a +/- 3.0 % (Base 1,070) y +/- 2.6 % (Base 1,500) para cada estimación



QUIENES VOTARÍAN PARA PRESIDENTE POR...			
EN ESTE ESCENARIO VOTARÍAN POR... ↓	Ricardo Anaya	Jaime Rdgz "El Bronco"	Indecisos
	%	%	%
% de muestra (ponderado)	21.8	7.0	4.6
Andrés Manuel López Obrador	27.9	33.5	36.9
José Antonio Meade Kuribreña	43.9	35.9	6.6
Ninguno	22.7	28.5	8.9
Otras respuestas	5.5	2.1	47.6
TOTAL	100	100	100

Cifras válidas para el Universo Objetivo de esta encuesta y durante las fechas de levantamiento de la misma.

P. Si los únicos candidatos con posibilidades de ganar la elección para **Presidente de la Republica** fueran; **José Antonio Meade Kuribreña** como candidato del PRI, del Partido Verde Ecologista de México y de Nueva Alianza y **Andrés Manuel López Obrador** como candidato de Morena, Partido del Trabajo y Partido Encuentro Social ¿Por cual de ellos dos votaría?

ENFRENTAMIENTO ENTRE DOS CANDIDATOS Y COALICIONES: RICARDO ANAYA CORTÉS DEL PAN / PRD / MC VS JOSÉ ANTONIO MEADE KURIBREÑA DEL PRI / PVEM / NA

NO TRABAJAMOS PARA NINGUNA CAMPAÑA PRESIDENCIAL

Análisis entre el Total de entrevistados Ene., Feb., Mzo., Abr., Mayo, 1 Junio (N= 1,070) por medición y 21 Junio 2018 (N= 1,500)
Margen de error teórico: Menor a +/- 3.0 % (Base 1,070) y +/- 2.6 % (Base 1,500) para cada estimación



—●— Ricardo Anaya Cortés como candidato del PAN/PRD/MC

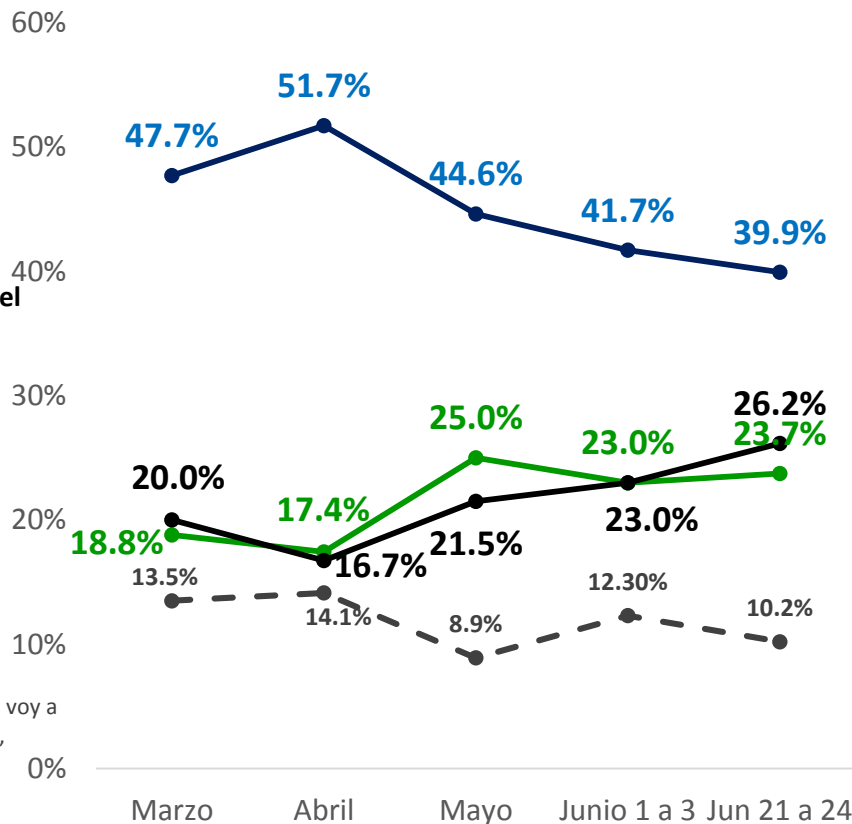


—●— José Antonio Meade Kuribreña como candidato del PRI/PVEM/NA

—●— Ninguno

—●— Otras respuestas

“Ninguno”, “Cualquiera de ellos”, “No voy a Votar”, “No quiero decir”, “Anulados”, “Blancos” Ni “No Registrados”

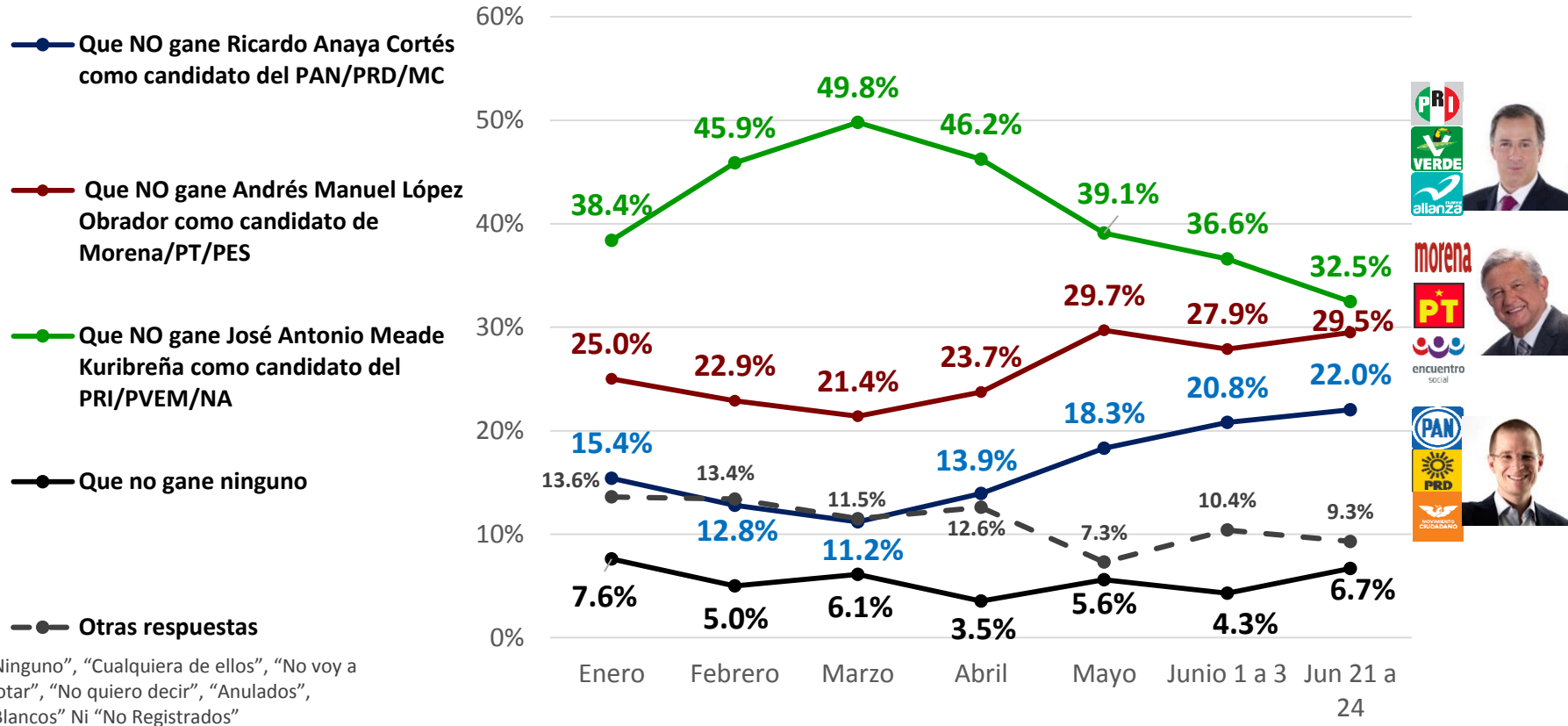


QUIENES VOTARÍAN PARA PRESIDENTE POR...

EN ESTE ESCENARIO VOTARÍAN POR...	Andrés Manuel López Obrador	Jaime Rdgz "El Bronco"	Indecisos
	%	%	%
% de muestra (ponderado)	43.2	7.0	4.6
Ricardo Anaya Cortés	32.6	55.9	14.0
José Antonio Meade Kuribreña	14.3	18.6	2.5
Ninguno	46.5	19.8	31.6
Otras respuestas	6.7	5.7	51.9
TOTAL	100	100	100

Cifras válidas para el Universo Objetivo de esta encuesta y durante las fechas de levantamiento de la misma.

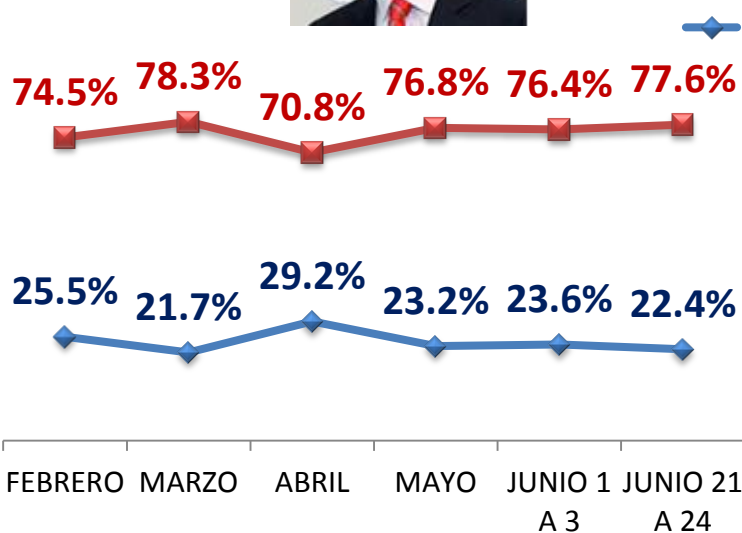
P. Si los únicos candidatos con posibilidades de ganar la elección para **Presidente de la Republica** fueran ; **Ricardo Anaya Cortés** como candidato del PAN, del PRD y de Movimiento Ciudadano y **José Antonio Meade Kuribreña** como candidato del PRI, del Partido Verde Ecologista de México y de Nueva Alianza, ¿Por cual de ellos dos votaría?



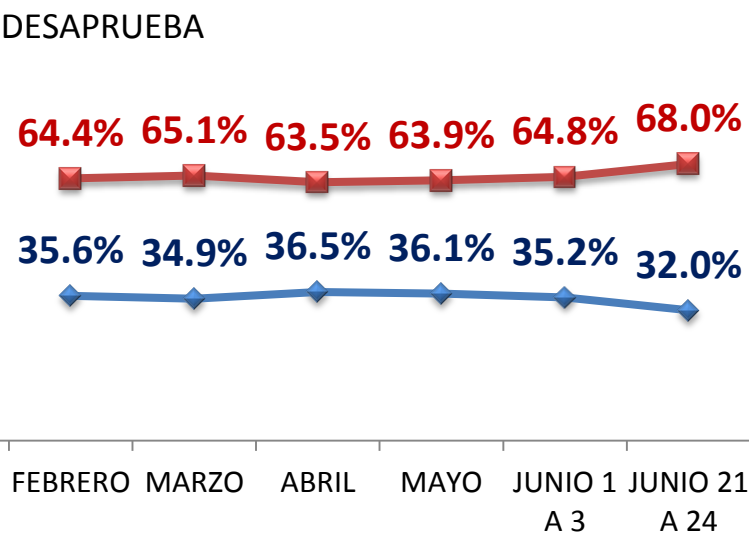
		DE CADA 100 QUE VOTARÍAN PARA PRESIDENTE POR...				
TIENEN COMO PRIMERA PRIORIDAD...	TOTAL 21 JUNIO	Andrés Manuel López Obrador	Ricardo Anaya	José Antonio Meade	Jaime Rdgz "El Bronco"	Indecisos
		%	%	%	%	%
% de muestra (ponderado)		43.2	21.8	18.8	7.0	4.6
Que NO gane José Antonio Meade Kuribreña como candidato del PRI, del PVEM y de NA	32.5	51.2	27.7	8.1	17.8	14.4
Que NO gane Andrés Manuel López Obrador como candidato de Morena, PES y PT	29.5	2.0	59.2	69.1	50.6	4.5
Que NO gane Ricardo Anaya Cortés como candidato del PAN, del PRD y de MC	22.0	36.9	3.2	14.7	16.0	6.1
Que no gane ninguno	6.7	6.4	3.9	2.9	13.4	11.2
Que gane cualquiera / El que sea / Me da igual / Son todos iguales / Etc.	0.8	0.2	-	0.5	1.1	-
No sé / No sabe / Aún no sabe	3.8	2.0	5.5	3.6	1.1	51.5
No quiere decir / "El voto es libre y secreto / No le quiero decir	4.6	1.3	0.5	1.1	-	12.3
No voy a votar /No me importa/ No me gusta la política No voy a votar /No me importa/ No me gusta la política	0.1	-	-	-	-	-
TOTAL	100	100	100	100	100	100

PRESIDENTE DE LA REPÚBLICA

Lic. Enrique Peña Nieto



GOBERNADOR DE SU ESTADO



NOTA METODOLÓGICA

METODOLOGÍA PROPIEDAD DE INDEMERC MUNDIAL, S.A.

Objetivo del Estudio	Evaluar el ambiente electoral actual con miras a la elección de Presidente de la República que se llevará a cabo en julio del 2018
Marco Muestral	Listado de números telefónicos residenciales fijos a nivel nacional.
Universo Objetivo	Hombres y Mujeres mayores de 18 años con acceso telefónico en su hogar y que afirmaron contar con credencial de elector vigente.
Diseño de Muestra y procedimiento de selección de unidades	Aleatoria y estratificada por Circunscripción Electoral, Entidad Federativa y Municipios según su listado nominal. Se llevó a cabo cuota de sexo para ajustar la muestra a 50% hombres y 50% mujeres
Procedimiento de estimación de Resultados	Se realizaron las post-estratificaciones necesarias para ajustar la muestra con cifras del listado nominal de cada circunscripción con base en Sexo, Grupos de Edad y Niveles Educativos. Es decir, la proyección se hizo aún a los hogares SIN acceso teléfono con un método propiedad de Indemerc.
Tamaño de Muestra e intervalos de confianza	1,500 entrevistas efectivas finales. Con un tamaño de muestra de 1,500 entrevistas, considerando niveles de confianza del orden del 95%, y en el Análisis de Total de Entrevistados, se tiene un error muestral teórico de +/- 2.6% en la proporción de 0.6 a 0.4.
Calidad de la estimación	<p>Considerando niveles de confianza del orden del 95%, la calidad de la estimación para cada distribución de preferencias o tendencias es (en %): Andrés Manuel López Obrador de una coalición entre Morena, PT y PES (43.08 - 48.12), Ricardo Anaya Cortés de una coalición entre el PAN, PRD y MC (17.11 - 21.09), José Antonio Meade Kuribreña de una coalición entre el PRI, PVEM y NA (15.19 - 19.01), Jaime Rodríguez Calderón como candidato independiente sin partido político (6.53 - 9.27), No sé / No sabe / Aún no sabe (1.37 - 2.83), Cualquiera / El que sea / Me da igual / Son todos iguales / Etc. (0.08 - 0.72), Ninguno (1.29 - 2.71), No quiere decir / "El voto es libre y secreto / No le quiero decir (4.53 - 6.87), No voy a votar / No me importa / No me gusta la política (-0.03 - 0.43)</p> <p>Todos los ejercicios muestrales, con base en muestreos probabilísticos o no, están sujetos a diferentes fuentes de error – tales como fraseo de preguntas, errores de cobertura, de muestreo y ponderaciones - que no se pueden cuantificar o estimar con exactitud. Lo único que se puede estimar son márgenes de error teóricos con base en muestreos 100% probabilísticos sin ponderación alguna. Por lo tanto, los errores de muestreo calculados en este documento son meramente teóricos.</p>

METODOLOGÍA PROPIEDAD DE INDEMERC MUNDIAL, S.A.	
Frecuencia de no respuesta	Como se puede observar en el cuadro de Preferencia Bruta para Presidente, la no respuesta es del 7.7 %, que incluye a quienes contestaron “No quiero decir” y “Ninguno”; quienes contestaron que “Aún no deciden” son 2.1 %, quienes que “No van a votar” son 0.2% e “Indiferentes” es 0.4%, considerando quienes mencionan que debería ganar cualquiera.
Tasa general de rechazo a la entrevista	56.4%
Método de recolección de datos	El estudio fue llevado a cabo vía telefónica mediante la aplicación de un cuestionario estructurado por operadores telefónicos.
Fechas del levantamiento	21 al 24 de JUNIO del 2018.
Equipo de levantamiento	20 entrevistadores, 3 supervisores en vivo. Se cuenta con las audiograbaciones del total de las llamadas efectivas.
Equipo de procesamiento	4 capturistas y 4 codificadores con 2 supervisores.
Equipo Ejecutivo	1 Director General Adjunto, 1 Director de Proyectos, 1 Analista.
Pregunta Electoral	Si la elección para Presidente de la República fuera entre: Andrés Manuel López Obrador de una coalición entre Morena, Partido del Trabajo y Partido Encuentro Social, José Antonio Meade Kuribreña de la coalición del PRI, Partido Verde Ecologista de México y Nueva Alianza y Ricardo Anaya Cortés de la Coalición “Por México al Frente” del PAN, el PRD y Movimiento Ciudadano: ¿por cual de estas opciones votaría usted si la elección fuera en este preciso momento?
Nota sobre estimación de preferencias	Las preferencias electorales reportadas en esta encuesta sólo tienen validez para el Universo Objetivo de esta encuesta y durante las fechas del levantamiento de la misma.
Forma de procesamiento	Validación y Clean-up en Microsoft Excel.
Denominación de software utilizado para el procesamiento	SPSS (Statistical Package for the Social Sciences)

METODOLOGÍA PROPIEDAD DE INDEMERC MUNDIAL, S.A.	
Patrocinado por	 Indemerc Mundial, S.A.; Zamora 98, Col. Condesa, México, D.F., C.P. 06140 (55) 55 53 58 88 Contacto: vliconacortes@indemerc.com
Realizado por	 Indemerc Mundial, S.A.; Zamora 98, Col. Condesa, México, D.F., C.P. 06140 (55) 55 53 58 88 Contacto: vliconacortes@indemerc.com
Solicitó la Publicación	 Indemerc Mundial, S.A.; Zamora 98, Col. Condesa, México, D.F., C.P. 06140 (55) 55 53 58 88 Contacto: vliconacortes@indemerc.com
Medio de Primera Publicación y Fecha	Por definirse.
Costo estimado de este estudio	El valor mercado de este tipo de estudios es ligeramente superior a los \$200,000.00 M.N. (Doscientos mil pesos 00/100 M.N.) + IVA. La empresa Indemerc Mundial S.A. cuenta con los recursos financieros propios para solventar el costo directo de este estudio y otros que se estimen pertinentes.