



Diciembre 8, 2025

CONTENIDO

Panorama
general

Economía

Indicadores
financieros
semanales

PANORAMA GENERAL

- Las expectativas de los especialistas siguen reflejando preocupación sobre el ritmo de avance de la economía.
- El pronóstico de crecimiento para este año volvió a ajustarse a la baja.
- La probabilidad de que se observe una disminución del PIB en el cuarto trimestre del presente año y el primero del 2026 se elevó.
- En este contexto, las expectativas sobre la evolución del empleo formal se mantienen cautelosas.
- Este entorno refleja el débil comportamiento de los principales indicadores económicos, en especial de la inversión, que es el principal motor del crecimiento.

LAS EXPECTATIVAS DE CRECIMIENTO SE AJUSTAN A LA BAJA

Recientemente el Banco de México dio a conocer los resultados de su Encuesta sobre las Expectativas de los Especialistas en Economía del Sector Privado de noviembre del presente año que siguen reflejando preocupación sobre el ritmo de avance de la economía para los siguientes años.

En este aspecto, el pronóstico promedio de los especialistas sobre el crecimiento de la economía para el presente año se volvió a ajustar a la baja para ubicarse en 0.39%, alejándose nuevamente de la estimación oficial de 1.0%, que es el promedio del rango de 0.5% a 1.5%, estimado en los Criterios 2026.

Incluso, la probabilidad media de que se observe una disminución del PIB en el cuarto trimestre del presente año y el primero del 2026 se elevó.

No obstante, para el 2026 se anticipa un mejor desempeño, aunque la expectativa es que el ritmo de crecimiento de la economía seguirá siendo insuficiente para satisfacer las necesidades de empleo y bienestar que los hogares requieren.

El pronóstico promedio de los especialistas sobre el crecimiento de la economía para 2026 es de 1.29%, ligeramente menor a la estimación previa de 1.32%.

Para 2027, si bien se espera que el ritmo de crecimiento de la economía siga mejorando, se prevé un avance de solo 1.81%.

Con base en este escenario, la expectativa de la tasa de crecimiento promedio anual para los próximos diez años es de 1.85%.

Las opiniones expuestas en esta publicación son resultado del análisis técnico realizado por los especialistas del CEESP, y no necesariamente representan el punto de vista del Consejo Coordinador Empresarial, A. C., ni de ninguno de sus organismos asociados.



CONTENIDO

Panorama
general

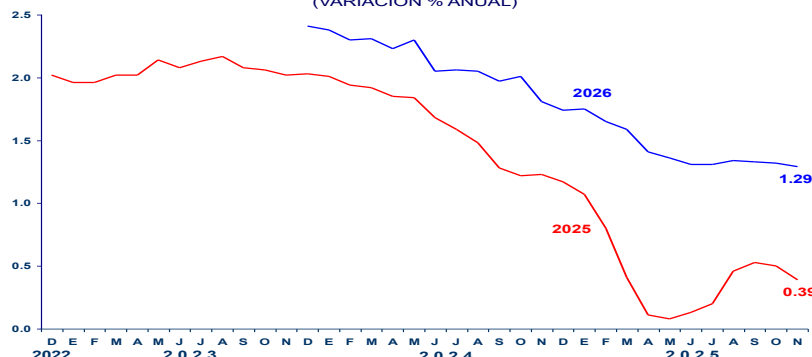
Economía

Indicadores
financieros
semanales

Las opiniones
expuestas en esta
publicación son
resultado del análisis
técnico realizado
por los especialistas
del CEESP, y no
necesariamente
representan el punto
de vista del Consejo
Coordinador
Empresarial, A. C., ni
de ninguno de sus
organismos
asociados.

CEESP

EVOLUCIÓN DE LOS PRONÓSTICOS DE CRECIMIENTO DEL PIB (VARIACIÓN % ANUAL)



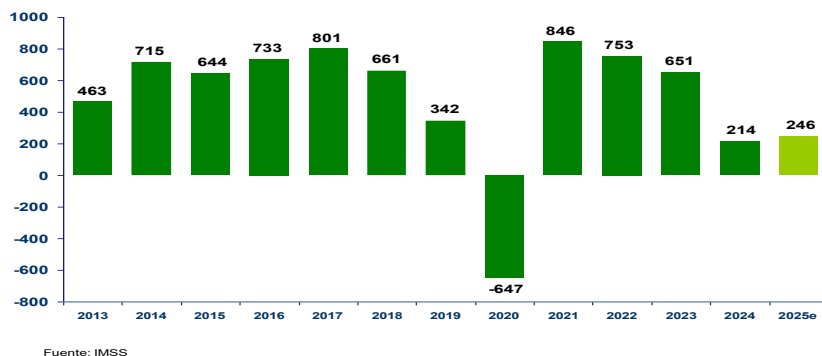
En este contexto, las expectativas sobre la evolución del empleo formal se mantienen cautelosas.

Los especialistas anticipan que el empleo formal, considerado como el total de trabajadores registrados en el IMSS, aumente en 246 mil personas en este año.

Si bien este resultado superaría marginalmente el aumento reportado por el instituto en 2024 de 214 mil registros, es significativamente menor al de años anteriores, a excepción de 2020 cuando se observó una disminución de 648 mil registros como consecuencia del confinamiento sanitario.

CEESP

TRABAJADORES AFILIADOS AL IMSS (MILES DE PERSONAS)



La opinión sobre la situación general del país es cautelosa. De acuerdo con el 93% de respuestas la economía está peor que hace un año. En ese entorno, solo el 2% de las respuestas consideran que es un buen momento para invertir.

De acuerdo con los especialistas, los principales factores que podrían obstaculizar el crecimiento de la economía son: la política sobre el comercio exterior; los problemas de inseguridad pública y otros problemas de falta de estado de derecho.

Este entorno refleja igualmente el débil comportamiento de los principales indicadores económicos, en especial de la inversión, que es el principal motor del crecimiento.



CONTENIDO

Panorama
general

Economía

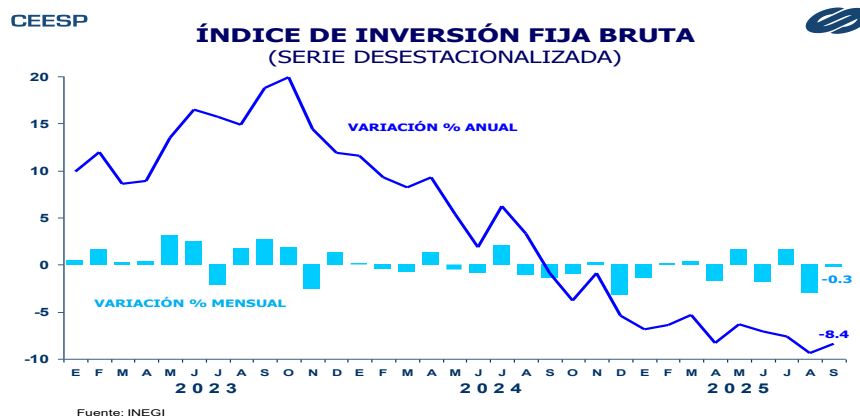
Indicadores
financieros
semanales

Las opiniones
expuestas en esta
publicación son
resultado del análisis
técnico realizado
por los especialistas
del CEESP, y no
necesariamente
representan el punto
de vista del Consejo
Coordinador
Empresarial, A. C., ni
de ninguno de sus
organismos
asociados.

De acuerdo con el reporte del INEGI, en septiembre la inversión fija bruta siguió dando señales de debilidad al reportar una disminución mensual de 0.3%, después de mostrar una caída de 3.0% un mes antes.

Este resultado respondió a la caída mensual de 2.6% en la inversión en construcción, en especial de la residencial que se contrajo 3.9%. La no residencial bajó 0.9%. Por su parte, la inversión en maquinaria y equipo aumentó 1.9% mensual.

Estos resultados llevaron a que en su comparación anual la inversión fija cayera 8.4%, acumulando trece meses consecutivos con variaciones anuales negativas. La inversión en construcción cayó 10.2% anual y la de maquinaria y equipo 6.1%.



Sin embargo, lo más preocupante es que el comportamiento de la inversión privada también está en terreno negativo. Con base en cifras originales, en septiembre la inversión privada registró una caída anual de 3.2%, con lo que ya acumula seis meses consecutivos a la baja.

CENTRO DE ESTUDIOS ECONÓMICOS DEL SECTOR PRIVADO, A. C. Lancaster No. 15. Col. Juárez, 06600, D. F. Tel. 5229 1100.
Internet: www.ceesp.org.mx

ACTIVIDAD ECONÓMICA, Tomo III, **ANÁLISIS ECONÓMICO EJECUTIVO, Diciembre 2025**. Certificado de licitud de título No. 6919 y de licitud de contenido No. 8011 de la Comisión Calificadora de Publicaciones y Revistas Ilustradas, Certificado de Reserva 04-1998-070220420000-102. Distribuido por el Centro de Estudios Económicos del Sector Privado, A. C.

© DERECHOS RESERVADOS Prohibida su reproducción total o parcial.